


Armarios de fijación mural
Gama de acero | Acero Inoxidable
Puerta simple | ASR

IP 66 | TYPE 4X, 12, 13 | IK 10



Material:

Acero inoxidable pulido AISI 304 / AISI 316L. Cuerpo: 1,2 mm para armarios con 155 mm de grosor / 1,4 mm para armarios con 210 mm de grosor / 1,5 mm para armarios con 300 o 400 mm de grosor, o con una altura y anchura de 1000 mm o más. Puerta: 1,5 mm / 2 mm para armarios con una altura o anchura de 600 mm o más. Placa de montaje: Acero galvanizado de 2 mm.

Estructura:

Cuerpo cruciforme plegado y soldado.

Puerta:

Esquina formada en una sola pieza. Diseño envolvente con ángulo de apertura de 130°. Bisagras ocultas en inoxidable AISI 304 con pasador cautivo y desmontable. Puede montarse para permitir la apertura a izquierda o derecha (requiere mecanizado). La protección está asegurada por medio de una junta de silicona inyectado en continuo. Con 4 pernos soldados en el interior de la puerta para la fijación de los perfiles de montaje.

Cierre:

Cierre Eldon cromado DIN de 3 mm con movimiento de 90° y mecanismo antivibración. Armarios de altura 1000 mm y superior se suministran con cierre de varilla de 3 puntos. Cierres de acero inoxidable y otras versiones están disponibles como accesorios.

Placa de montaje:

La placa de montaje está marcada verticalmente a intervalos de 10 mm para facilitar la posición horizontal del equipo. En la parte superior e inferior están dispuestos unos taladros para facilitar la fijación de los cables. Fijada sobre pernos M8 soldados a la parte posterior del armario. En armarios con altura o anchura 800 mm o superior, la placa de montaje está plegada en los cuatro lados para una mayor rigidez. La placa de montaje puede ser ajustada en profundidad utilizando el accesorio AMG.

Entardecimiento de cables:

Sin apertura de salida de cables como estándar, para una máxima protección y limpieza de líneas.

Protección:

Se corresponde con IP 66 | TYPE 4X, 12, 13 | IK 10.

Acabado:

Acero inoxidable pulido a 240s (media 0,5 micras).

Suministro:

Armario con puerta, placa de montaje, llave metálica y accesorios de montaje. Con puntos para toma de tierra. Embalaje de cartón reutilizable.

Información adicional:

Se recomienda utilizar el equipamiento de gestión térmica y tejadillo para aplicaciones en el exterior y entornos severos. Ver nuestra sección de accesorios generales para información adicional.



Tabla de dimensiones | ASR

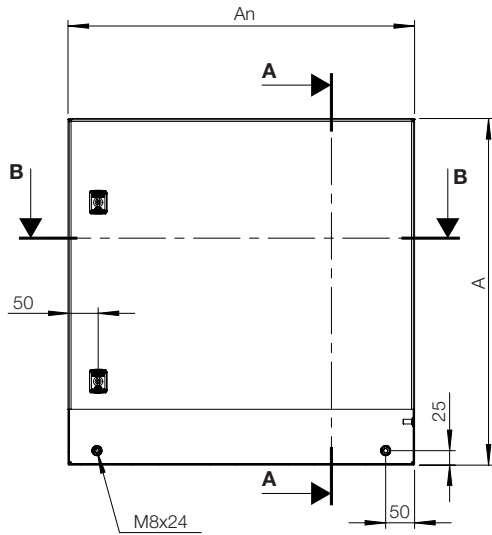
IP 66 | TYPE 4X, 12, 13 | IK 10

Con placa de montaje


Dimensión del armario			Dimensión de la placa de montaje		Profundidad útil	Nº de cierres	Ref.
A	An	P	a	an	p		
180	240	150	150	190	132	1	ASR0182415
180	240	150	150	190	132	1	ASR0182415-316
240	240	150	210	190	132	1	ASR0242415
240	240	150	210	190	132	1	ASR0242415-316
240	360	150	210	310	132	1	ASR0243615
240	360	150	210	310	132	1	ASR0243615-316
300	200	150	270	150	132	1	ASR0302015
300	200	150	270	150	132	1	ASR0302015-316
360	240	150	330	190	132	1	ASR0362415
360	240	150	330	190	132	1	ASR0362415-316
400	300	150	370	250	132	1	ASR0403015
400	300	150	370	250	132	1	ASR0403015-316
400	300	210	370	250	192	1	ASR0403021
400	300	210	370	250	192	1	ASR0403021-316
400	400	210	370	350	192	1	ASR0404021
400	400	210	370	350	192	1	ASR0404021-316
400	600	210	370	550	192	1	ASR0406021
400	600	210	370	550	192	1	ASR0406021-316
500	400	210	470	350	192	1	ASR0504021
500	400	210	470	350	192	1	ASR0504021-316
500	500	210	470	450	192	1	ASR0505021
500	500	210	470	450	192	1	ASR0505021-316
600	400	210	570	350	192	2	ASR0604021
600	400	210	570	350	192	2	ASR0604021-316
600	600	210	570	550	192	2	ASR0606021
600	600	210	570	550	192	2	ASR0606021-316
600	600	300	570	550	282	2	ASR0606030
600	600	300	570	550	282	2	ASR0606030-316
600	800	300	570	750	282	2	ASR0608030
600	800	300	570	750	282	2	ASR0608030-316
800	600	210	770	550	192	2	ASR0806021
800	600	210	770	550	192	2	ASR0806021-316
800	600	300	770	550	282	2	ASR0806030
800	600	300	770	550	282	2	ASR0806030-316
800	800	300	770	750	282	2	ASR0808030
800	800	300	770	750	282	2	ASR0808030-316
1000	800	300	970	750	282	1*	ASR1008030
1000	800	300	970	750	282	1*	ASR1008030-316
1200	800	300	1170	750	282	1*	ASR1208030
1200	800	300	1170	750	282	1*	ASR1208030-316
1200	800	400	1170	750	382	1*	ASR1208040
1200	800	400	1170	750	382	1*	ASR1208040-316
1400	800	400	1370	750	382	1*	ASR1408040
1400	800	400	1370	750	382	1*	ASR1408040-316

* Cierre de varillas de 3 puntos.

Vista frontal

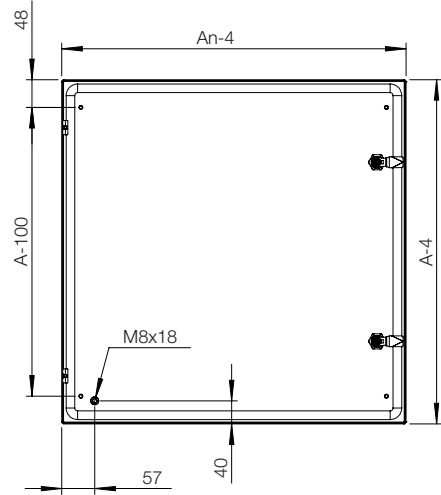


Vista seccional lateral

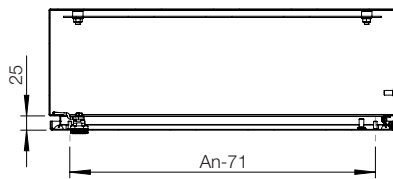


SECCIÓN A-A

Vista interior de puerta

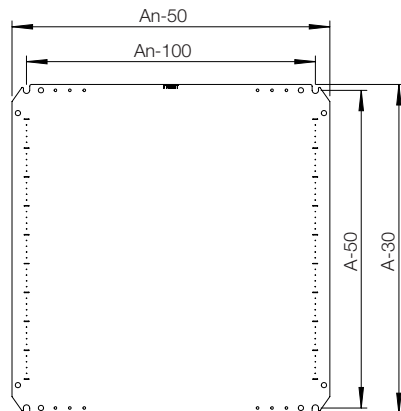


Vista seccional superior



SECCIÓN B-B

Placa de Montaje



Matriz de selección de accesorios I ASR



Armario				Montaje				
	A	An	P	Placa de montaje de acero	Placa de montaje aislada	Placa de montaje Telequick	Kit de ajuste de profundidad	Chasis modular
ASR0182415	180	240	150	-	-	-	-	-
ASR0182415-316	180	240	150	-	-	-	-	-
ASR0242415	240	240	150	-	-	-	-	-
ASR0242415-316	240	240	150	-	-	-	-	-
ASR0243615	240	240	150	-	-	-	-	-
ASR0243615-316	240	240	150	-	-	-	-	-
ASR0302015	300	200	150	-	-	-	-	-
ASR0302015-316	300	200	150	-	-	-	-	-
ASR0362415	360	240	150	-	-	-	-	-
ASR0362415-316	360	240	150	-	-	-	-	-
ASR0403015	400	300	150	AMP04030	AMI04030	AMT04030	-	AC04030R5
ASR0403015-316	400	300	150	AMP04030	AMI04030	AMT04030	-	AC04030R5
ASR0403021	400	300	210	AMP04030	AMI04030	AMT04030	AMG210	AC04030R5
ASR0403021-316	400	300	210	AMP04030	AMI04030	AMT04030	AMG210	AC04030R5
ASR0404021	400	400	210	AMP04040	AMI04040	AMT04040	AMG210	-
ASR0404021-316	400	400	210	AMP04040	AMI04040	AMT04040	AMG210	-
ASR0406021	400	600	210	AMP04060	AMI04060	AMT04060	AMG210	-
ASR0406021-316	400	600	210	AMP04060	AMI04060	AMT04060	AMG210	-
ASR0504021	500	400	210	AMP05040	AMI05040	AMT05040	AMG210	AC05040R5
ASR0504021-316	500	400	210	AMP05040	AMI05040	AMT05040	AMG210	AC05040R5
ASR0505021	500	500	210	AMP05050	AMI05050	AMT05050	AMG210	-
ASR0505021-316	500	500	210	AMP05050	AMI05050	AMT05050	AMG210	-
ASR0604021	600	400	210	AMP06040	AMI06040	AMT06040	AMG210	AC06040R5
ASR0604021-316	600	400	210	AMP06040	AMI06040	AMT06040	AMG210	AC06040R5
ASR0606021	600	600	210	AMP06060	AMI06060	AMT06060	AMG210	AC06060R5
ASR0606021-316	600	600	210	AMP06060	AMI06060	AMT06060	AMG210	AC06060R5
ASR0606030	600	600	300	AMP06060	AMI06060	AMT06060	AMG300	AC06060R5
ASR0606030-316	600	600	300	AMP06060	AMI06060	AMT06060	AMG300	AC06060R5
ASR0608030	600	800	300	AMP06080	AMI06080	AMT06080	AMG300	-
ASR0608030-316	600	800	300	AMP06080	AMI06080	AMT06080	AMG300	-
ASR0806021	800	600	210	AMP08060	AMI08060	AMT08060	AMG210	AC08060R5
ASR0806021-316	800	600	210	AMP08060	AMI08060	AMT08060	AMG210	AC08060R5
ASR0806030	800	600	300	AMP08060	AMI08060	AMT08060	AMG300	AC08060R5
ASR0806030-316	800	600	300	AMP08060	AMI08060	AMT08060	AMG300	AC08060R5
ASR0808030	800	800	300	AMP08080	AMI08080	AMT08080	AMG300	-
ASR0808030-316	800	800	300	AMP08080	AMI08080	AMT08080	AMG300	-
ASR1008030	1000	800	300	AMP10080	AMI10080	AMT10080	AMG300	AC10080R5
ASR1008030-316	1000	800	300	AMP10080	AMI10080	AMT10080	AMG300	AC10080R5
ASR1208030	1200	800	300	AMP12080	AMI12080	AMT12080	AMG300	-
ASR1208030-316	1200	800	300	AMP12080	AMI12080	AMT12080	AMG300	-
ASR1208040	1200	800	400	AMP12080	AMI12080	AMT12080	AMG400	-
ASR1208040-316	1200	800	400	AMP12080	AMI12080	AMT12080	AMG400	-
ASR1408040	1400	800	400	-	-	-	AMG400	-
ASR1408040-316	1400	800	400	-	-	-	AMG400	-

Matriz de selección de accesorios I ASR

02

Armarios de fijación mural



Armario				Fijación			Protección
	A	An	P	Soportes de montaje mural	Montaje en poste	Zócalo	Tejadillo
ASR0182415	180	240	150	AWS41	-	-	-
ASR0182415-316	180	240	150	AWS41-316	-	-	-
ASR0242415	240	240	150	AWS41	-	-	-
ASR0242415-316	240	240	150	AWS41-316	-	-	-
ASR0243615	240	240	150	AWS41	-	-	-
ASR0243615-316	240	240	150	AWS41-316	-	-	-
ASR0302015	300	200	150	AWS41	-	-	-
ASR0302015-316	300	200	150	AWS41-316	-	-	-
ASR0362415	360	240	150	AWS41	-	-	-
ASR0362415-316	360	240	150	AWS41-316	-	-	-
ASR0403015	400	300	150	AWS41	EPF0300	-	-
ASR0403015-316	400	300	150	AWS41-316	EPF0300	-	-
ASR0403021	400	300	210	AWS41	EPF0300	-	-
ASR0403021-316	400	300	210	AWS41-316	EPF0300	-	-
ASR0404021	400	400	210	AWS41	EPF0400	-	ASST042
ASR0404021-316	400	400	210	AWS41-316	EPF0400	-	ASST042-316
ASR0406021	400	600	210	AWS41	EPF0600	-	ASST062
ASR0406021-316	400	600	210	AWS41-316	EPF0600	-	ASST062-316
ASR0504021	500	400	210	AWS41	EPF0400	-	ASST042
ASR0504021-316	500	400	210	AWS41-316	EPF0400	-	ASST042-316
ASR0505021	500	500	210	AWS41	EPF0500	-	-
ASR0505021-316	500	500	210	AWS41-316	EPF0500	-	-
ASR0604021	600	400	210	AWS41	EPF0400	-	ASST042
ASR0604021-316	600	400	210	AWS41-316	EPF0400	-	ASST042-316
ASR0606021	600	600	210	AWS41	EPF0600	-	ASST062
ASR0606021-316	600	600	210	AWS41-316	EPF0600	-	ASST062-316
ASR0606030	600	600	300	AWS41	EPF0600	MSVS1063	ASST063
ASR0606030-316	600	600	300	AWS41-316	EPF0600	MSVS1063-316	ASST063-316
ASR0608030	600	800	300	AWS41	EPF0800	MSVS1083	ASST083
ASR0608030-316	600	800	300	AWS41-316	EPF0800	MSVS1083-316	ASST083-316
ASR0806021	800	600	210	AWS41	EPF0600	-	ASST062
ASR0806021-316	800	600	210	AWS41-316	EPF0600	-	ASST062-316
ASR0806030	800	600	300	AWS41	EPF0600	MSVS1063	ASST063
ASR0806030-316	800	600	300	AWS41-316	EPF0600	MSVS1063-316	ASST063-316
ASR0808030	800	800	300	AWS41	EPF0800	MSVS1083	ASST083
ASR0808030-316	800	800	300	AWS41-316	EPF0800	MSVS1083-316	ASST083-316
ASR1008030	1000	800	300	AWS41	EPF0800	MSVS1083	ASST083
ASR1008030-316	1000	800	300	AWS41-316	EPF0800	MSVS1083-316	ASST083-316
ASR1208030	1200	800	300	AWS41	EPF0800	MSVS1083	ASST083
ASR1208030-316	1200	800	300	AWS41-316	EPF0800	MSVS1083-316	ASST083-316
ASR1208040	1200	800	400	AWS41	EPF0800	MSVS1084	ASST084
ASR1208040-316	1200	800	400	AWS41-316	EPF0800	MSVS1084-316	ASST084-316
ASR1408040	1400	800	400	AWS41	EPF0800	MSVS1084	ASST084
ASR1408040-316	1400	800	400	AWS41-316	EPF0800	MSVS1084-316	ASST084-316

Matriz de selección de accesorios I ASR



Armario	Puertas							
	A	An	P	Bisagras de 180°	Tope de puerta	Interruptor de puerta	Perfiles de montaje en puerta	Perfiles horizontales de puerta
ASR0182415	180	240	150	MMHS02	ADO202S	ADSW01	-	-
ASR0182415-316	180	240	150	MMHS02	ADO202S	ADSW01	-	-
ASR0242415	240	240	150	MMHS02	ADO202S	ADSW01	-	-
ASR0242415-316	240	240	150	MMHS02	ADO202S	ADSW01	-	-
ASR0243615	240	240	150	MMHS02	ADO202S	ADSW01	-	-
ASR0243615-316	240	240	150	MMHS02	ADO202S	ADSW01	-	-
ASR0302015	300	200	150	MMHS02	ADO202S	ADSW01	-	-
ASR0302015-316	300	200	150	MMHS02	ADO202S	ADSW01	-	-
ASR0362415	360	240	150	MMHS02	ADO202S	ADSW01	-	-
ASR0362415-316	360	240	150	MMHS02	ADO202S	ADSW01	-	-
ASR0403015	400	300	150	MMHS02	ADO202S	ADSW01	MMDP040	DHP030
ASR0403015-316	400	300	150	MMHS02	ADO202S	ADSW01	MMDP040	DHP030
ASR0403021	400	300	210	MMHS02	ADO202S	ADSW01	MMDP040	DHP030
ASR0403021-316	400	300	210	MMHS02	ADO202S	ADSW01	MMDP040	DHP030
ASR0404021	400	400	210	MMHS02	ADO202S	ADSW01	MMDP040	DHP040
ASR0404021-316	400	400	210	MMHS02	ADO202S	ADSW01	MMDP040	DHP040
ASR0406021	400	600	210	MMHS02	ADO202S	ADSW01	MMDP040	DHP060
ASR0406021-316	400	600	210	MMHS02	ADO202S	ADSW01	MMDP040	DHP060
ASR0504021	500	400	210	MMHS02	ADO202S	ADSW01	MMDP050	DHP040
ASR0504021-316	500	400	210	MMHS02	ADO202S	ADSW01	MMDP050	DHP040
ASR0505021	500	500	210	MMHS02	ADO202S	ADSW01	MMDP050	DHP050
ASR0505021-316	500	500	210	MMHS02	ADO202S	ADSW01	MMDP050	DHP050
ASR0604021	600	400	210	MMHS02	ADO202S	ADSW01	MMDP060	DHP040
ASR0604021-316	600	400	210	MMHS02	ADO202S	ADSW01	MMDP060	DHP040
ASR0606021	600	600	210	MMHS02	ADO202S	ADSW01	MMDP060	DHP060
ASR0606021-316	600	600	210	MMHS02	ADO202S	ADSW01	MMDP060	DHP060
ASR0606030	600	600	300	MMHS02	ADO202S	ADSW01	MMDP060	DHP060
ASR0606030-316	600	600	300	MMHS02	ADO202S	ADSW01	MMDP060	DHP060
ASR0608030	600	800	300	MMHS02	ADO202S	ADSW01	MMDP060	DHP080
ASR0608030-316	600	800	300	MMHS02	ADO202S	ADSW01	MMDP060	DHP080
ASR0806021	800	600	210	MMHS02	ADO202S	ADSW01	MMDP080	DHP060
ASR0806021-316	800	600	210	MMHS02	ADO202S	ADSW01	MMDP080	DHP060
ASR0806030	800	600	300	MMHS02	ADO202S	ADSW01	MMDP080	DHP060
ASR0806030-316	800	600	300	MMHS02	ADO202S	ADSW01	MMDP080	DHP060
ASR0808030	800	800	300	MMHS02	ADO202S	ADSW01	MMDP080	DHP080
ASR0808030-316	800	800	300	MMHS02	ADO202S	ADSW01	MMDP080	DHP080
ASR1008030	1000	800	300	MMHS03	ADO202S	ADSW01	MMDP100	DHP080
ASR1008030-316	1000	800	300	MMHS03	ADO202S	ADSW01	MMDP100	DHP080
ASR1208030	1200	800	300	MMHS03	ADO202S	ADSW01	MMDP120	DHP080
ASR1208030-316	1200	800	300	MMHS03	ADO202S	ADSW01	MMDP120	DHP080
ASR1208040	1200	800	400	MMHS03	ADO202S	ADSW01	MMDP120	DHP080
ASR1208040-316	1200	800	400	MMHS03	ADO202S	ADSW01	MMDP120	DHP080
ASR1408040	1400	800	400	MMHS03	ADO202S	ADSW01	MMDP140	DHP080
ASR1408040-316	1400	800	400	MMHS03	ADO202S	ADSW01	MMDP140	DHP080

Matriz de selección de accesorios I ASR

02

Armarios de fijación mural



Armario				Puertas			
	A	An	P	Puerta interior	Puerta transparente	Puerta de aluminio transparente	Cerradura
ASR0182415	180	240	150	-	-	-	PLC01
ASR0182415-316	180	240	150	-	-	-	PLC01
ASR0242415	240	240	150	-	-	-	PLC01
ASR0242415-316	240	240	150	-	-	-	PLC01
ASR0243615	240	240	150	-	-	-	PLC01
ASR0243615-316	240	240	150	-	-	-	PLC01
ASR0302015	300	200	150	-	-	-	PLC01
ASR0302015-316	300	200	150	-	-	-	PLC01
ASR0362415	360	240	150	-	ADCS03624	-	PLC01
ASR0362415-316	360	240	150	-	-	-	PLC01
ASR0403015	400	300	150	ADIS04030	ADCS04030	ADA04030	PLC01
ASR0403015-316	400	300	150	ADIS04030	-	ADA04030	PLC01
ASR0403021	400	300	210	ADIS04030	ADCS04030	ADA04030	PLC01
ASR0403021-316	400	300	210	ADIS04030	-	ADA04030	PLC01
ASR0404021	400	400	210	-	ADCS04040	ADA04040	PLC01
ASR0404021-316	400	400	210	-	-	ADA04040	PLC01
ASR0406021	400	600	210	-	ADCS04060	ADA04060	PLC01
ASR0406021-316	400	600	210	-	-	ADA04060	PLC01
ASR0504021	500	400	210	ADIS05040	ADCS05040	ADA05040	PLC01
ASR0504021-316	500	400	210	ADIS05040	-	ADA05040	PLC01
ASR0505021	500	500	210	ADIS05050	ADCS05050	-	PLC01
ASR0505021-316	500	500	210	ADIS05050	-	-	PLC01
ASR0604021	600	400	210	ADIS06040	ADCS06040	ADAB06040	PLC01
ASR0604021-316	600	400	210	ADIS06040	-	ADAB06040	PLC01
ASR0606021	600	600	210	ADIS06060	ADCS06060	ADAB06060	PLC01
ASR0606021-316	600	600	210	ADIS06060	-	ADAB06060	PLC01
ASR0606030	600	600	300	ADIS06060	ADCS06060	ADAB06060	PLC01
ASR0606030-316	600	600	300	ADIS06060	-	ADAB06060	PLC01
ASR0608030	600	800	300	-	ADCS06080	ADAB06080	PLC01
ASR0608030-316	600	800	300	-	-	ADAB06080	PLC01
ASR0806021	800	600	210	ADIS08060	ADCS08060	ADAB08060	PLC01
ASR0806021-316	800	600	210	ADIS08060	-	ADAB08060	PLC01
ASR0806030	800	600	300	ADIS08060	ADCS08060	ADAB08060	PLC01
ASR0806030-316	800	600	300	ADIS08060	-	ADAB08060	PLC01
ASR0808030	800	800	300	-	ADCS08080	-	PLC01
ASR0808030-316	800	800	300	-	-	-	PLC01
ASR1008030	1000	800	300	ADIS10080	ADCS10080	ADAB10080	PLC01
ASR1008030-316	1000	800	300	ADIS10080	-	ADAB10080	PLC01
ASR1208030	1200	800	300	ADIS12080	ADCS12080	ADAB12080	PLC01
ASR1208030-316	1200	800	300	ADIS12080	-	ADAB12080	PLC01
ASR1208040	1200	800	400	ADIS12080	ADCS12080	ADAB12080	PLC01
ASR1208040-316	1200	800	400	ADIS12080	-	ADAB12080	PLC01
ASR1408040	1400	800	400	-	ADCS14080	-	PLC01
ASR1408040-316	1400	800	400	-	-	-	PLC01