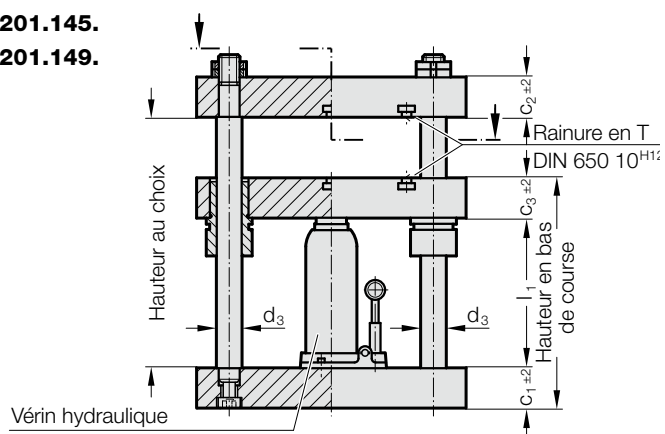
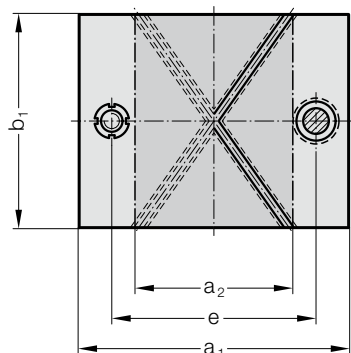


PETITE PRESSE – BLOC À COLONNES, COMMANDE MANUELLE

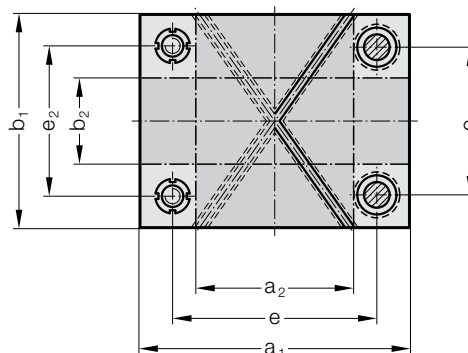
201.145.
201.149.



201.145.



201.149.

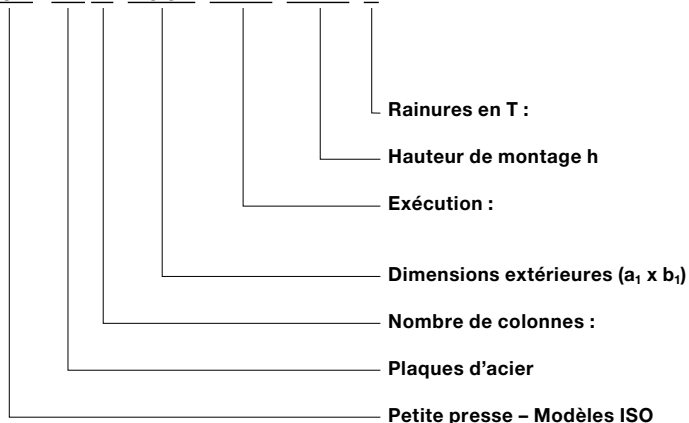


201.14x. Petite presse – bloc à colonnes, commande manuelle

N° de commande	Surface de travail		Force admissible kN											
	a ₁ x b ₂	a ₂ x b ₁		a ₁	b ₁	c ₁	c ₂	c ₃	d ₃	e	e ₁	e ₂	l ₁	Course _{max.}
201.14□.2020.□□□.□□□.□	84 x 200	200 x 62	20	200	200	32	32	32	25	132	132	129	200	130
201.14□.2520.□□□.□□□.□	134 x 200	250 x 62	20	250	200	32	32	32	25	182	132	129	200	130
201.14□.2525.□□□.□□□.□	118 x 250	250 x 97	40	250	250	40	40	40	32	174	174	171	200	130
201.14□.3125.□□□.□□□.□	183 x 250	315 x 97	40	315	250	40	40	40	32	239	174	171	200	130
201.14□.3131.□□□.□□□.□	283 x 315	315 x 162	40	315	315	40	40	40	32	239	239	236	200	130
201.14□.4031.□□□.□□□.□	268 x 315	400 x 162	80	400	315	50	50	50	32	324	239	236	245	160
201.14□.4040.□□□.□□□.□	268 x 400	400 x 247	80	400	400	50	50	50	32	324	324	321	245	160

Système Numéro de commande :

201.14□.4031.□□□.□□□.1



Exécution : Bagues à collerette, vérin hydraulique inférieur

- .0 = sans
- .1 = dans partie supérieure et plaque intermédiaire
- 831. = plaque de guidage à glissière lisse
- 862. = plaque de guidage avec guidage à billes
- 40: a₁ = 400 mm; 31: b₁ = 315 mm
- 5. = deux colonnes de guidage
- 9. = quatre colonnes de guidage