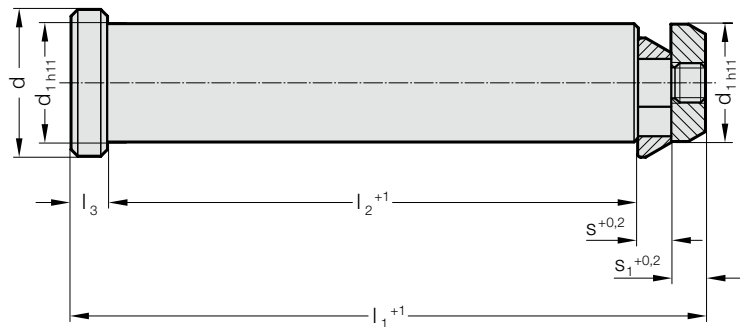
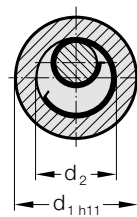


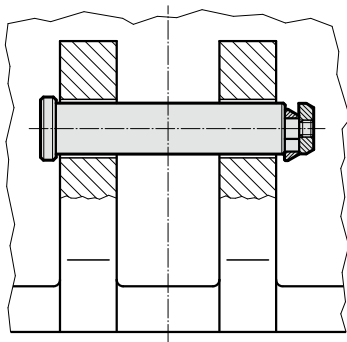
TRAGBOLZEN MIT FALLRINGSICHERUNG UND FEDER, NACH VW-NORM



2132.10.55.



Einbaubeispiel



Hinweis:

Auf einen Sicherheitsfreiraum auf beiden Außenseiten der Gusswangen und Montagefreiraum auf einer Seite ist zu achten.

Der Tragbolzen muss immer von der Außenseite zur Mitte des Werkzeugs eingeführt werden.

2132.10.55. Tragbolzen mit Fallringsicherung und Feder, nach VW-Norm

Bestell-Nummer	max. Tragfähigkeit pro Paar [kg]*	d	d ₁	d ₂	l ₁	l ₂	l ₃	p	s	s ₁
2132.10.55.032	6.400	40	32	21	175	145	10	1,5	10	10
2132.10.55.040	10.000	50	40	28	225	188	10	1,75	14	13
2132.10.55.050	16.000	60	50	36	273	230	11	2,5	16	16
2132.10.55.063	25.000	75	63	45	347	295	14	3	18	20
2132.10.55.076	63.000	95	76	56	422	360	15	3,5	20	27

*Die maximal zulässige Tragfähigkeit ist so zu bemessen, dass zwei Tragbolzen in der Lage sind, das Werkzeug zu tragen oder zu wenden.