

限制导向装置 带有防倾斜保护装置 用于输送带

限制导向装置 带有防倾斜保护装置 用于输送带

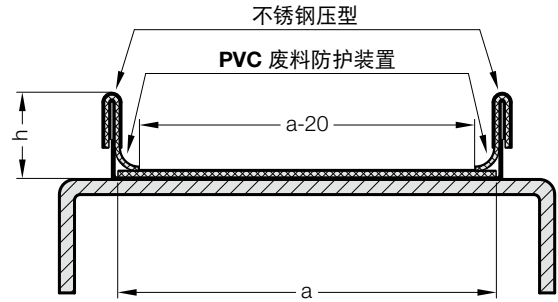
2195.218.

描述:

限制导向装置 2195.114. 上带有下压型材 并配有防脱落装置
 $h = 25 - 50 \text{ mm}$ (5 mm 的增量)

订购示例:

输送带, 电动	=	2195.
限制导向型 114 带防倾斜保护装置 218	=	218.
导向高度	$h = 25 \text{ mm}$	= 025.
带宽	$a = 150 \text{ mm}$	= 150.
支架长度	$b = 1500 \text{ mm}$	= 1500
订购号	=	2195.218.025.150.1500



限制导向装置 带有防倾斜保护装置 用于输送带

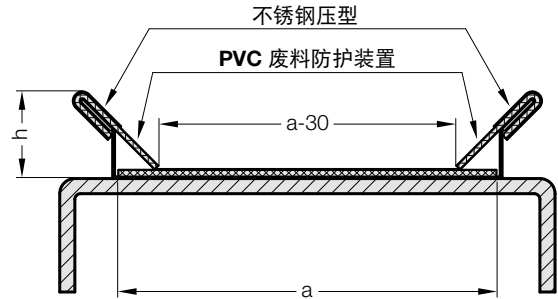
2195.219.

描述:

限制导向装置 2195.115. 上带有下压型材 并配有防脱落装置
 $h = 25 - 50 \text{ mm}$ (5 mm 的增量)

订购示例:

输送带, 电动	=	2195.
限制导向型号 115 带 219 型防倾斜保护装置	=	219.
导向高度	$h = 25 \text{ mm}$	= 025.
带宽	$a = 150 \text{ mm}$	= 150.
支架长度	$b = 1500 \text{ mm}$	= 1500
订购号	=	2195.219.025.150.1500



限制导向装置 带有防倾斜保护装置 用于输送带

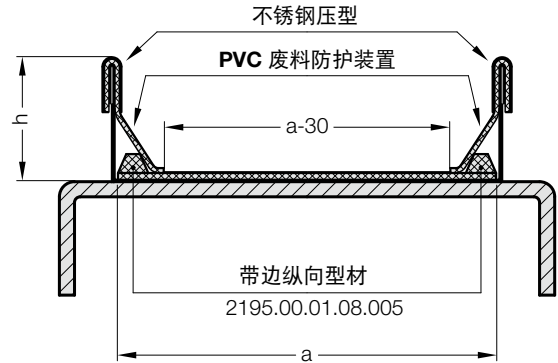
2195.220.

描述:

限制导向装置 2195.114. 上带有下压型材 在带边缘旁的纵向型材上带有防脱落装置
 $h = 35 - 50 \text{ mm}$ (5 mm 的增量)

订购示例:

输送带, 电动	=	2195.
限制导向装置型号 114	=	220.
带防脱落装置和纵向型材 2195.00.01.08.005	=	220.
导向高度	$h = 35 \text{ mm}$	= 035.
带宽	$a = 150 \text{ mm}$	= 150.
支架长度	$b = 1500 \text{ mm}$	= 1500
订购号	=	2195.220.035.150.1500



限制导向装置 带有防倾斜保护装置 用于输送带

2195.221.

描述:

限制导向装置 2195.115. 上带有下压型材 在带边缘旁的纵向型材上带有防脱落装置
 $h = 35 - 50 \text{ mm}$ (5 mm 的增量)

订购示例:

输送带, 电动	=	2195.
限制导向装置型号 115	=	221.
带防脱落装置和纵向型材 2195.00.01.08.005	=	221.
导向高度	$h = 35 \text{ mm}$	= 035.
带宽	$a = 150 \text{ mm}$	= 150.
支架长度	$b = 1500 \text{ mm}$	= 1500
订购号	=	2195.221.035.150.1500

