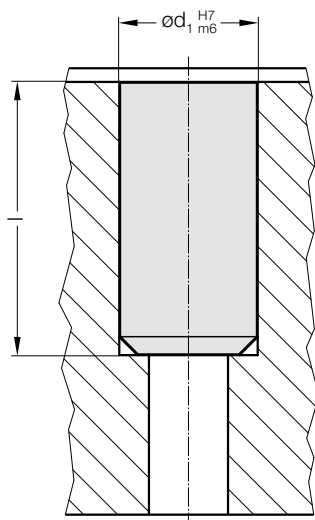
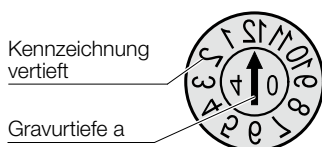
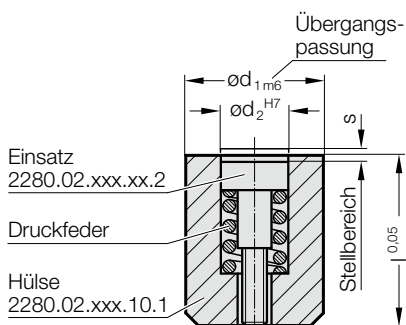


# DATUMSTEMPEL KOMPLETT (KURZE AUSFÜHRUNG), BESCHRIFTUNG VERTIEFT

## Einbaubeispiel



## 2280.02.



### Werkstoff:

1.2767, gehärtet HRC 54 ± 2, geschliffen

### Hinweis:

Hülse und Einsatz können einzeln bestellt werden, siehe Bestell-Beispiel.

### Beschreibung:

- Hülse mit Gravur
- verstellbarer Einsatz mit Anzeigepfeil und Jahreszahl (mit konventionellen Schraubendrehern zu verdrehen)
- metrisches Gewinde zur Befestigung in der Form
- Gravur spiegelbildlich, vertieft

### Montage:

#### Befestigung:

Einsatz im Uhrzeigersinn bis Oberkante bündig einschrauben und auf die gewünschte Position stellen.

#### Einstellung:

Einsatz im bzw. gegen den Uhrzeigersinn einstellen. Bei richtiger Handhabung ist z. B. bei einem Kennzeichnungsstempel mit  $d_1 = 6 \text{ mm}$  (.060.) der Einsatz max. 0,1 mm unter bzw. über der Oberkante der Hülse.

#### Wechsel:

Zum Wechsel des Einsatzes, den Einsatz gegen den Uhrzeigersinn drehen bis er entnommen werden kann.

## 2280.02. Datumstempel komplett (kurze Ausführung), Beschriftung vertieft

$d_1$	$d_2$	l	s	a
2,6	1,4	4	0,2	0,3
3	1,5	4	0,2	0,3
4	2,1	5	0,25	0,3
5	3,1	8	0,2	0,4
6	3,1	8	0,2	0,4
8	4,4	10	0,25	0,4
10	5,2	12	0,35	0,4
12	6,2	14	0,35	0,6

### Bestell-Beispiele:

Datumstempel, komplett	=	2280.
kurze Ausführung	=	02.
Hülsendurchmesser $d_1 = 5$	=	050.
Hülse mit Anzeige: Monate (1-12)	=	10.
Einsatz mit Anzeige: Pfeil+ Jahr (variabel) z. B. 2004	=	04
Bestell-Nummer	=	2280.02.050.10.04

Datumstempel, Hülse	=	2280.
kurze Ausführung	=	02.
Hülsendurchmesser $d_1 = 5$	=	050.
Hülse mit Anzeige: Monate (1-12)	=	10.
Hülse	=	1
Bestell-Nummer	=	2280.02.050.10.1

Datumstempel, Einsatz	=	2280.
kurze Ausführung	=	02.
Hülsendurchmesser $d_1 = 5$	=	050.
Einsatz mit Anzeige: Pfeil+ Jahr (variabel) z. B. 2004	=	04.
Einsatz	=	2
Bestell-Nummer	=	2280.02.050.04.2

