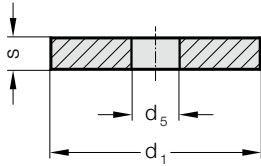
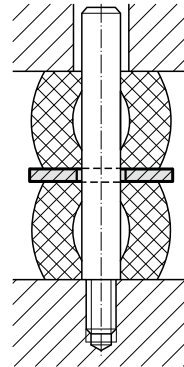


FEDERTELLER DIN ISO 10069-2 AUFLAGESCHEIBE

2441.3.



Einbaubeispiel



2441.3. Federteller DIN ISO 10069-2

Feder-ø	16	20	25	32	40	50	63	80	100	125
d ₁	20	25	30	40	50	60	80	100	120	150
d ₅	6,5	8,5	10,5	13,5	13,5	16,5	16,5	20,5	20,5	26
s	4	4	5	5	5	6	6	8	8	8

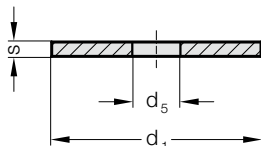
Werkstoff:

Messing

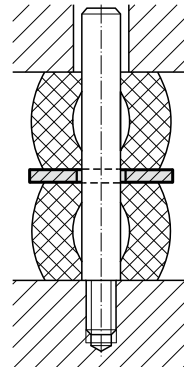
Bestell-Beispiel:

Federteller DIN ISO 10069-2	= 2441.3.
Federdurchmesser Feder-ø	50 mm = 050
Bestell-Nummer	= 2441.3. 050

244.4.



Einbaubeispiel



244.4. Auflagescheibe

Feder-ø	16	20	25	32	40	50	63	80	100	125
d ₁	20	26	32	40	50	60	80	100	120	150
d ₅	6,5	8,5	10,5	13,5	13,5	16,5	16,5	20,5	20,5	26
s	1	1,5	2	2,5	2,5	3	3	4	4	5

Werkstoff:

St 37

Bestell-Beispiel:

Auflagescheibe	= 244.4.
Federdurchmesser Feder-ø	50 mm = 050
Bestell-Nummer	= 244.4. 050