

PLNICÍ A KONTROLNÍ ARMATURA

PLNICÍ HADICE

REDUKČNÍ VENTIL LÁHVE



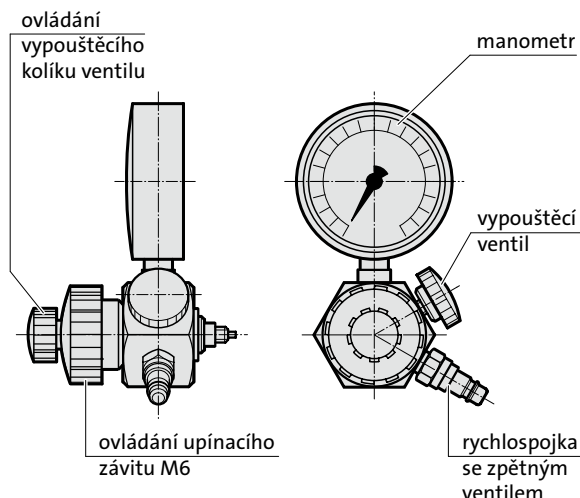
Popis:

Plnicí a kontrolní armatura 2480.00.32.21 slouží k plnění, variabilnímu nastavení tlaku, např. při zkoušce nástroje, a k měření tlaku plynu. Pomocí přípojovacího šroubení plnicí hadice 2480.00.31.02 se připojuje přímo k ventilu plynové láhve, resp. k redukčnímu tlakovému ventilu. Má-li být armatura použita výlučně ke kontrole, je možné zjednodušené uspořádání plnicí hadice 2480.00.31.02. Armatura je sériově vybavena adaptérem 2480.00.32.10/11 pro připojení různých typů plynových pružin.

Upozornění:

Plnicí hadici 2480.00.31.02 o délce 2 m s rychlouzavírací spojkou, uzavíracím ventilem a připojením pro plynové láhve objednávejte samostatně. Na poptávku jsou k dostání jiné délky plnicí hadice.

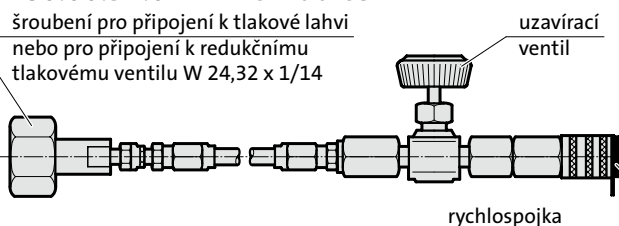
2480.00.32.21 Plnicí a kontrolní armatura



Přípojovací adaptér pro přírubové připojení

Objednávací číslo	Země	Pro přírubové připojení
2480.00.31.02.00.10	Francie	AFNOR C, W21,8x1/14
2480.00.31.02.00.11	Čína	G 5/8-ISO228
2480.00.31.02.00.12	Velká Británie	G 5/8
2480.00.31.02.00.13	Korea	W24,32x1/4 Type 40f
2480.00.31.02.00.14	Rusko	W24,32xG3/4 Type 40n
2480.00.31.02.00.15	USA	W24,32x1/4 Type 40c
2480.00.31.02.00.16	Itálie	W24,32xW21,7x1/4 Type 40d

2480.00.31.02 Plnicí hadice



Popis:

Redukční tlakový ventil lahvi 2480.00.32.07. je dimenzován pro připojení k plynovým lahvím 200 bar, jakož i 300 bar.

K redukčnímu tlakovému ventilu lahvi se připojuje plnicí a kontrolní armatura 2480.00.32.21 pro plnění plynových pružin prostřednictvím plnicí hadice 2480.00.31.02 a adaptéru 2480.00.32.07.04.

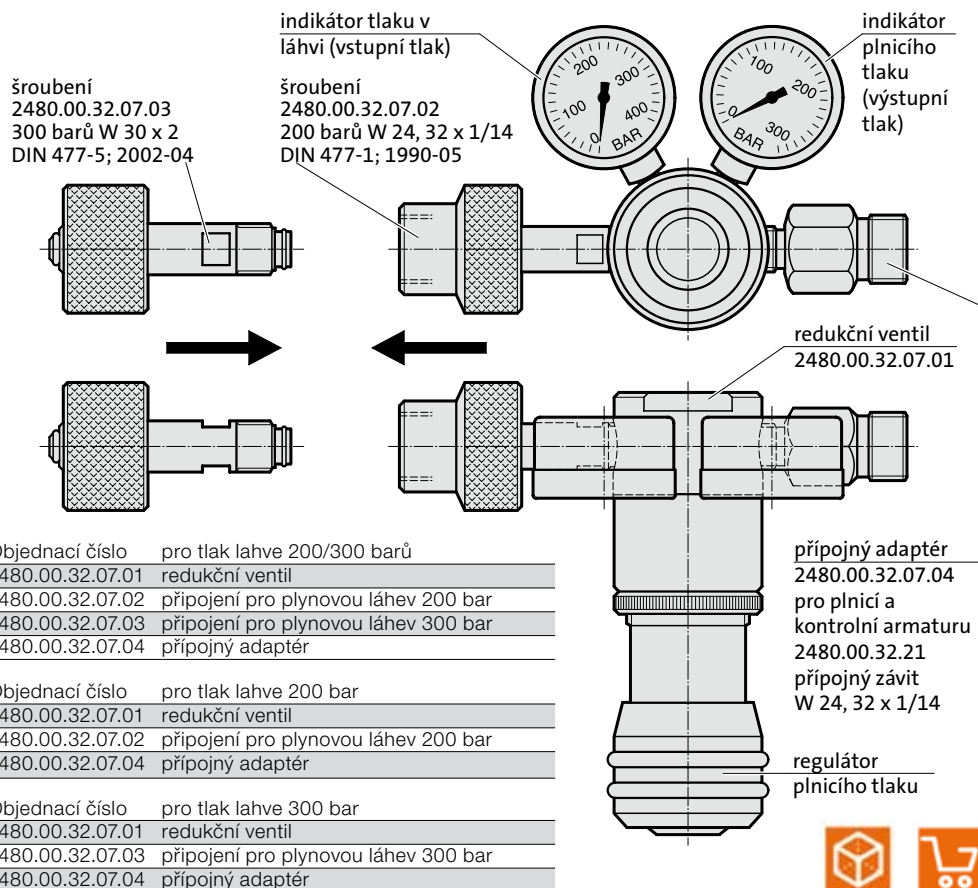
V závislosti na typu plynové láhve lze použít přípojku 2480.00.32.07.02 pro plynové láhve s plnicím tlakem 200 bar, jakož i přípojku 2480.00.32.07.03 pro plynové láhve s plnicím tlakem 300 bar.

Max. vstupní tlak 300 bar
Rozsah výstupního tlaku 10–200 bar

Další výhody:

- Přeplnění v důsledku neopatrného otočení uzavíracího ventilu na plnicí a kontrolní armatuře 2480.00.32.21 je vyloučeno.
- Výhled na ukazatel manometru plnicí a kontrolní armatury 2480.00.32.21 není zapotřebí.

2480.00.32.07. Redukční tlakový ventil



Objednávací číslo	pro tlak lahve 200/300 barů
2480.00.32.07.01	redukční ventil
2480.00.32.07.02	připojení pro plynovou láhev 200 bar
2480.00.32.07.03	připojení pro plynovou láhev 300 bar
2480.00.32.07.04	přípojný adaptér

Objednávací číslo	pro tlak lahve 200 bar
2480.00.32.07.01	redukční ventil
2480.00.32.07.02	připojení pro plynovou láhev 200 bar
2480.00.32.07.04	přípojný adaptér

Objednávací číslo	pro tlak lahve 300 bar
2480.00.32.07.01	redukční ventil
2480.00.32.07.03	připojení pro plynovou láhev 300 bar
2480.00.32.07.04	přípojný adaptér

