

# MEMBRÁNOVÝ TLAKOVÝ SPÍNAČ ADAPTÉR PRO MEMBRÁNOVÝ TLAKOVÝ SPÍNAČ PŘIPOJOVACÍ ŠROUBENÍ GE-G1/4-G1/8

## Technické údaje

### Membránový tlakový spínač

2480.00.45.01

2480.00.45.02

2480.00.45.01

Rozsah nastavení 20–250 bar

Tolerance ±5,0 bar

Přetlaková pojistka 350 bar

Max. napětí 250 V

2480.00.45.02

Rozsah nastavení 10–80 bar

Tolerance ±1,6 bar

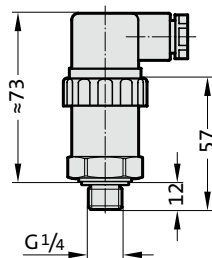
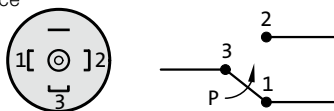
Přetlaková pojistka 350 bar

Max. napětí 250 V

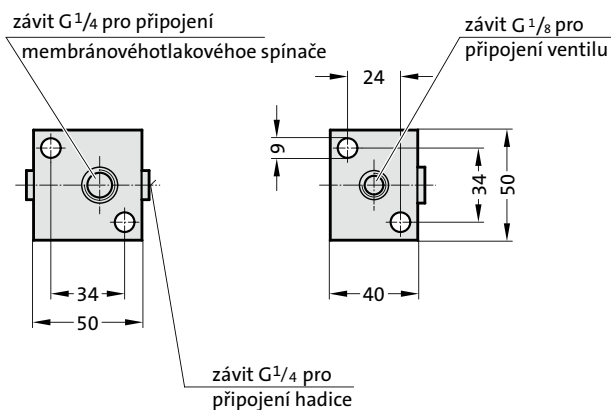
### Upozornění:

Pro samostatné monitorování pružin viz adaptér 2480.00.45.10

Schéma zapojení membránového tlakového spínače

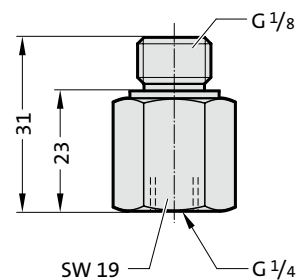


## 2480.00.45.10

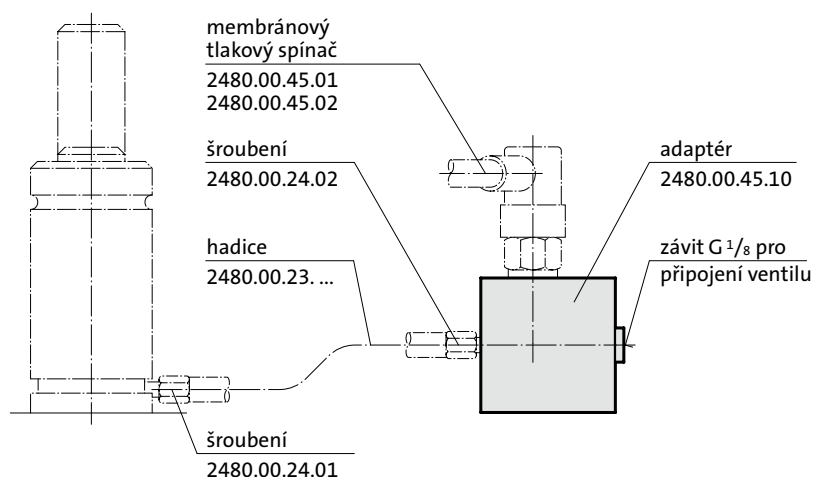


## 2480.00.45.00.01.18.14

Připojovací šroubení GE G 1/8 – G 1/4 pro kontrolní armaturu s připojovacím závitem G 1/8



## Příklad montáže:



## Popis:

Adaptér 2480.00.45.10 umožňuje ve spojení s membránovým tlakovým spínačem 2480.00.45.01 nebo 2480.00.45.02 monitorování plnicího tlaku podobně jako u kontrolní armatury 2480.00.30.02.

Jakmile plnicí tlak poklesne pod určitou úroveň, membránový tlakový spínač odešle signál nebo vypne stroj.