

PLYNOVÉ PRUŽINY HEAVY DUTY

Upozornění:

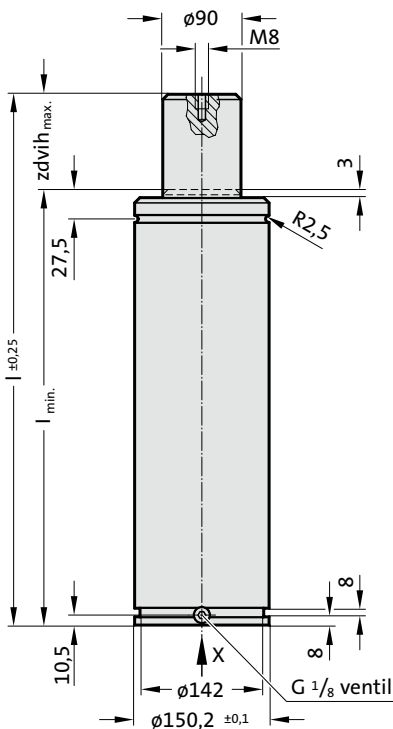
Počáteční síla pružiny při 150 barech je 9500 daN

Objednací č. pro sadu náhradních dílů:
2488.13.09500

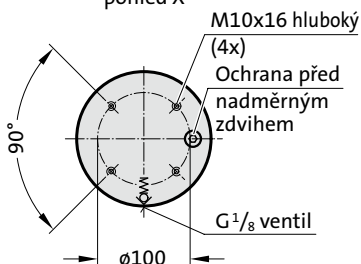
Plynová pružina bez ventilu
Příklad objednávky: 2488.13.09500. .P

tlačové médium: dusík – N₂
max. plnicí tlak: 150 barů
min. plnicí tlak: 25 barů
provozní teplota: 0 °C až +80 °C
na teplotě závislý nárůst síly: ± 0,3 %/°C
doporučené max. zdvihy/minutu:
cca 15–100 (při 20 °C)
max. rychlost pístu: 1,6 m/s

2488.13.09500.



pohled X

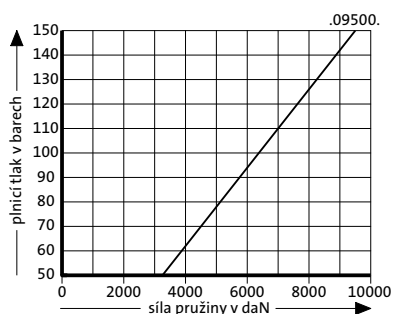


2488.13.09500.

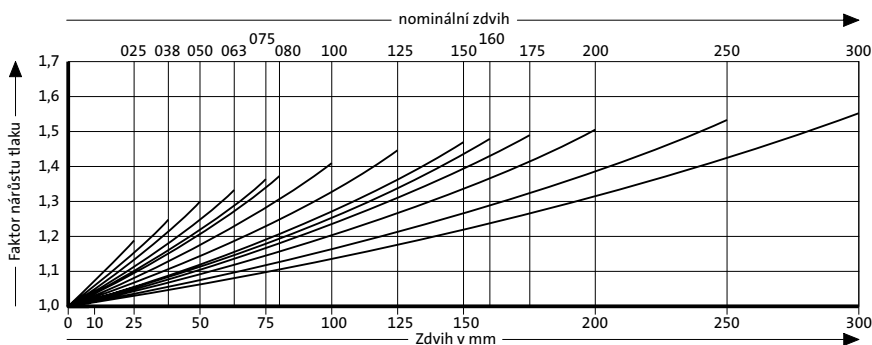
Plynové pružiny HEAVY DUTY

Objednací číslo	Zdvih _{max.} (s)	l _{min.}	l
2488.13.09500.025	25	180	205
2488.13.09500.038	38	193	231
2488.13.09500.050	50	205	255
2488.13.09500.063	63	218	281
2488.13.09500.075	75	230	305
2488.13.09500.080	80	235	315
2488.13.09500.100	100	255	355
2488.13.09500.125	125	280	405
2488.13.09500.150	150	305	455
2488.13.09500.160	160	315	475
2488.13.09500.175	175	330	505
2488.13.09500.200	200	355	555
2488.13.09500.250	250	405	655
2488.13.09500.300	300	455	755

Počáteční síla plynové pružiny v závislosti na plnicím tlaku



Nárůst tlaku v závislosti na zdvih



Uvedený faktor nárůstu tlaku je závislý na zdvih plynové pružiny bez vnějších vlivů!