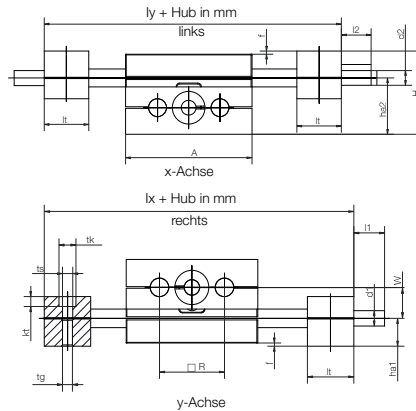
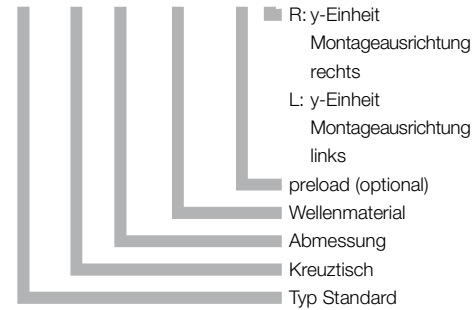


Bestellschlüssel
komplett ▶ Seite 1079

SHT-XY-12-AWM-PL-R



- Hohe Präzision, extreme Steifigkeit und genaue Ausrichtung durch CNC-Fertigung
- Als Standard- und Preload-Version erhältlich
- Schmiermittel- und korrosionsfrei
- Verstellung über Trapezgewinde
- Montage obere Einheit mit rechter oder linker Ausrichtung möglich
- Zubehör erhältlich ▶ Seite 1113

Abmessungen [mm]

Art.-Nr.	max. Hublänge		A	H	E1	E2	Grundlänge	Grundlänge	R	f	lt	tk	ts	tg	kt
	[mm]	-0,3													
SHT-XY-08-AWM	150	65	42	52	56	96	96	32	1,5	15,5	10	5,5	M6	7	
SHT-XY-12-AWM	350	85	56	70	73	145	145	42	2	30	11	6,6	M8	6,4	
SHT-XY-12-AWM-PL	350	85	56	70	73	145	145	42	2	30	11	6,6	M8	6,4	
SHT-XY-20-EWM-PL ⁹³⁾	500	130	86	108	115	202	202	72	2	36	15	9,0	M10	8,6	


Art.-Nr.	sg	d	T	l1	d1		l2	d2		ha1	ha2	W
					Standard	alternativ		Standard	alternativ			
SHT-XY-08-AWM	M5	8	Tr6x2/Tr6,35x2,54	15,5	5	-	15	5	-	13	29	16
SHT-XY-12-AWM	M6	12	Tr10x2	17	Tr10x2	6 h9	17	Tr10x2	6 h9	18	38	20
SHT-XY-12-AWM-PL	M6	12	Tr10x2	17	Tr10x2	6 h9	17	Tr10x2	6 h9	18	38	20
SHT-XY-20-EWM-PL ⁹³⁾	M8	20	TR18x4	26	TR18x4	12 h9	26	12 h9	-	23	63	40

Gewünschtes Zubehör (z.B. Handrad) kann in y-Richtung links oder rechts montiert bestellt werden.
Bestellbeispiel für SHT-XY-12-AWM-L-200-300-HR, Ausrichtung links, Hub 200/300 mm, 2 Handräder
⁹³⁾ für Baugröße 20 empfehlen wir Edelstahlwellen (EWM), AWM sind ebenfalls erhältlich



Bestellschlüssel Kreuztisch

SHT-XY-12-AWM-PL-L-200-300-HR-ES



- Spindelwerkstoff**
 - Ohne: Stahl C15
 - ES: Edelstahl 1.4305 (bei Version EWM Standard)
- Zubehör/Optionen**
 - Ohne: keine Extras (Standard)
 - HK: Spindelklemmung (2x)
 - PA: Positionsanzeiger (2x)
 - HR: Handrad (2x)
 - HTX: Hochtemperaturversion bis +180 °C
 - Z: Zapfen bei TR10x2
- Hub y-Richtung**
- Hub x-Richtung**
- Ausrichtung y-Einheit**
 - L: Spindelende linke Seite
 - R: Spindelende rechte Seite
- Vorspannung**
 - Ohne: Standard
 - PL: spielfrei vorgespannt
- Wellenwerkstoff**
 - AWM: hartanodisiertes Aluminium
 - SWM: Cf53 (1.1213)
 - EWM: gehärteter Edelstahl X105 (1.4125)
- Abmessungen**
 - 12: Baugröße ø 12 mm
 - 20: Baugröße ø 20 mm
- Typ Kreuztisch**