


Für Neukonstruktionen:  
**Serie "E2 Rohre"**  
R58 ▶ Seite 6.34

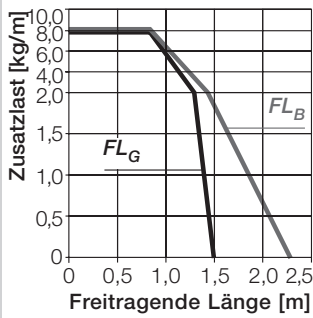


● ● ● Preis Index


- 1 Rundum geschlossen
- 2 Sehr guter Schutz für Leitungen und Schläuche, auch vor heißen Spänen. Höchste Spänedichtigkeit
- 3 Kleine Teilung für leisen, ruhigen Lauf
- 4 Innenaufteilung mit Trennstegen und Einsteckböden
- 5 Außenradius Deckel herausnehmbar
- 6 Bei besonders hoher Geschwindigkeit
- 7 3 Varianten Anschlusselemente

Tel. +49- (0) 22 03-96 49-800  
Fax +49- (0) 22 03-96 49-222

igus® GmbH  
51147 Köln

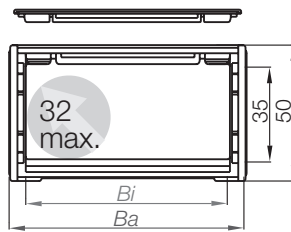
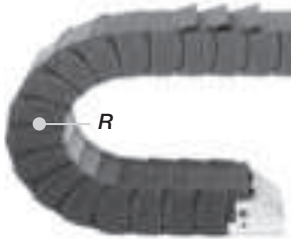
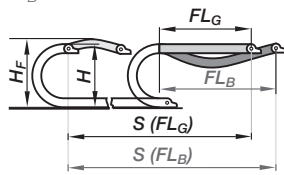


Verfahrenweg S [m]



Freitragende Länge

$FL_G$  = mit geradem Obertrum  
 $FL_B$  = mit erlaubtem Durchhang



Serie R58 classic - im Außenradius zu öffnen

| Art. Nr.                       | $B_i$ [mm] | $B_a$ [mm] | $R$ [mm] | Biegeradien |
|--------------------------------|------------|------------|----------|-------------|
| 58.05. <input type="text"/> .0 | 50         | 66         | 075      | 100 125     |
| 58.1. <input type="text"/> .0  | 75         | 92         | 150      | 200 250     |

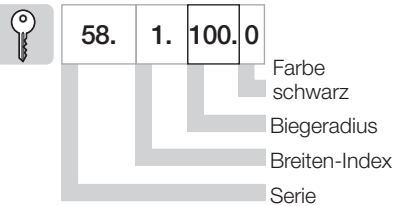
Radius für alle Rohrbreiten!

Art. Nr. mit gewünschtem Radius-Wert ergänzen z.B. 58.1..0  
Oben aufgeführte Biegeradien sind mit jeder Rohrbreite kombinierbar!



Serie R58 classic im Spänebereich von Werkzeugmaschinen

Bestellbeispiel



Bestellbeispiel: 3,0 m komplettes E-Rohr  
(Rohrlänge oder Gliederanzahl angeben!)  
3,0 m (90 Glieder) Serie 58.1.100.0  
+ mit 2 Trennstegen 582 montiert jedes 2. Glied  
+ 1 Satz Anschlusselemente 581.12