




igus® E-KettenSysteme®

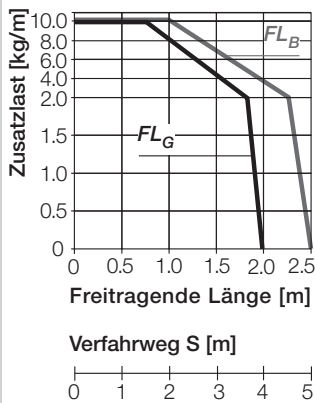
Tel. +49- (0) 22 03-96 49-800
Fax +49- (0) 22 03-96 49-222

igus® GmbH
51147 Köln



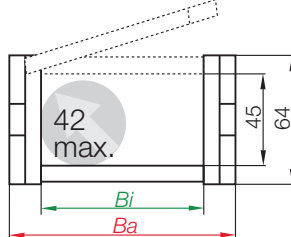
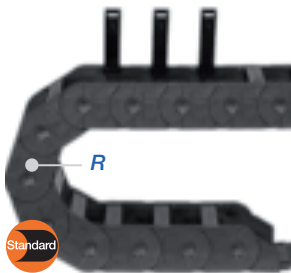
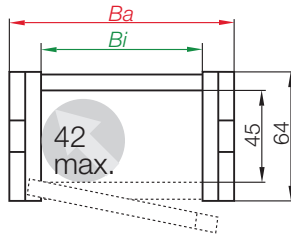
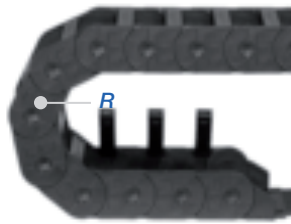
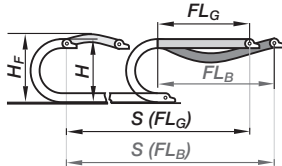
● ● ● Preis Index

- 1 Doppeltes Anschlagssystem für große freitragende Länge
- 2 Große Bolzen - lange Lebensdauer
- 3 Seitliche Gleitflächen für Betrieb "auf der Seite"
- 4 Mit Erweiterungsbügeln für dicke Schläuche erhältlich
- 5 Leitungsschonender Innenraum
- 6 Integrierte Zugentlastung möglich
- 7 Serie 340 innen aufklappbar kombinierbar mit Serie 350 außen aufklappbar, von oben zugänglich
- 8 Schmutzabweisende Außenkontur



Freitragende Länge

FL_G = mit geradem Obertrum
 FL_B = mit erlaubtem Durchhang



Serie 340 - im Innenradius aufklappbar

Art. Nr.	B_i [mm]	B_a [mm]	R [mm]	Biegeradien
340.050.□.0	50	70	075	100 125
340.075.□.0	75	95	150	200 250
340.100.□.0	100	120	300	
340.115.□.0	115	135		
340.125.□.0	125	145		
340.150.□.0	150	170		
340.175.□.0	175	195		
340.200.□.0	200	220		
340.225.□.0	225	245		
340.250.□.0	250	270		

Radius für alle Kettenbreiten!
Nur nach Rücksprache für lange Verfahrgänge geeignet. Wir empfehlen eine im Außenradius aufklappbare E-Kette® für lange Verfahrgänge!

Art. Nr. mit gewünschtem Radius-Wert ergänzen z.B. 340.050.100.0
Oben aufgeführte Biegeradien sind mit jeder Kettenbreite kombinierbar!

Serie 350 - im Außenradius aufklappbar

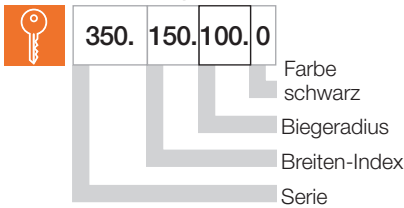
Art. Nr.	B_i [mm]	B_a [mm]	R [mm]	Biegeradien
350.050.□.0	50	70	075	100 115*
350.075.□.0	75	95	125	150 200
350.100.□.0	100	120	250	300
350.115.□.0	115	135		
350.125.□.0	125	145		
350.150.□.0	150	170		
350.175.□.0	175	195		
350.200.□.0	200	220		
350.225.□.0	225	245		
350.250.□.0	250	270		

Radius für alle Kettenbreiten!

* nur für Serie 350.100

Art. Nr. mit gewünschtem Radius-Wert ergänzen z.B. 350.150.100.0
Oben aufgeführte Biegeradien sind mit jeder Kettenbreite kombinierbar!

Bestellbeispiel



Bestellbeispiel: 5,0 m komplette E-Kette®
(Kettenlänge oder Gliederanzahl angeben!)
5,0 m (75 Glieder) **Serie 350.150.100.0**
+ mit 2 Trennstegen **311** montiert jedes 2. Glied
+ 1 Satz Anschlusselemente + Zugentlast. **3150.34.PZB**

