


Für Neukonstruktionen:
Serie "E4/00"
380/390/R780 ▶ Seite 7.36

E4/0 | Serie 38-39-R78



igus® E-KettenSysteme®



- 1 Stege bei E-Kette® beidseitig herausnehmbar
- 2 Anschlüsselemente starr oder pendelnd lieferbar
- 3 Geschlossene und offene Bereiche kombinierbar
- 4 Deckel bei Energierohr schwenkbar und herausnehmbar
- 5 KMA Anschlüsselemente mit "Rundum" Befestigungsmöglichkeit
- 6 Optimierte Gleitflächen
- 7 Breite, abgerundete Öffnungsstege - kabelschonend
- 8 Integrierte Zugentlastung möglich

Preis Index



Serie 38



Serie 39

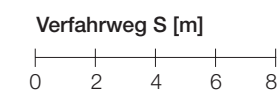
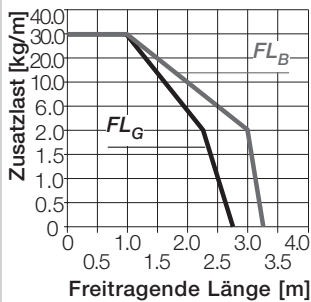


Serie R78

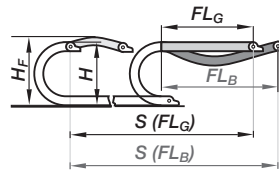
Programmerweiterung: Vergrößerte Innenhöhe 52 mm - Für Anwendungen im freitragenden Bereich kann eine E-Kette® Art. Nr. 3822 mit auf 52 mm vergrößerter Innenhöhe geliefert werden ▶ Seite 12.46

Tel. +49- (0) 22 03-96 49-800
Fax +49- (0) 22 03-96 49-222


igus® GmbH
51147 Köln



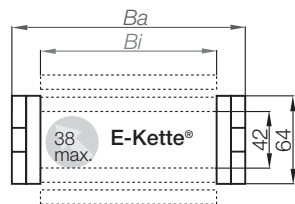
Freitragende Länge
FL_G = mit geradem Obertrum
FL_B = mit erlaubtem Durchhang



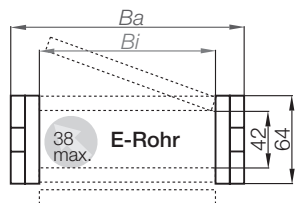
Serie 38
Vollstegige E-Kette®



Serie 39
Halbstegige E-Kette®



Serie R78
geschlossenes E-Rohr

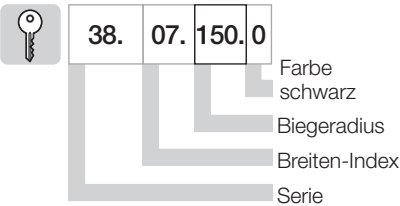


Art. Nr.	Bi [mm]	Ba [mm]	R [mm]	Biegeradien
38/39/78.05. ... <input type="checkbox"/> .0*	50	77	75**	100** 115**
38/39.06. <input type="checkbox"/> .0	68	95	125	150 170
38/39/78.07. ... <input type="checkbox"/> .0	75	102	200	215 250
38/39.087. <input type="checkbox"/> .0	87	115	300	350
38/39/78.10. ... <input type="checkbox"/> .0	100	127	Radius für alle Breiten!	
38/39/78.11. ... <input type="checkbox"/> .0	108	135		
38/39.112. <input type="checkbox"/> .0	112	140		
38/39/78.12. ... <input type="checkbox"/> .0	125	152		
38/39.137. <input type="checkbox"/> .0	137	165		
38/39/78.15. ... <input type="checkbox"/> .0	150	177		
38/39.162. <input type="checkbox"/> .0	162	190		
38/39/78.17. ... <input type="checkbox"/> .0	168	195		
38/39.18. <input type="checkbox"/> .0	175	202		
38/39.187. <input type="checkbox"/> .0	187	215		
38/39/78.20. ... <input type="checkbox"/> .0	200	227		
38/39.212. <input type="checkbox"/> .0	212	240		
38/39.23. <input type="checkbox"/> .0	225	252		
38/39.237. <input type="checkbox"/> .0	237	265		
38/39/78.25. ... <input type="checkbox"/> .0	250	277		
38/39.262. <input type="checkbox"/> .0	262	290		
38/39.28. <input type="checkbox"/> .0	275	302		
38/39.29. <input type="checkbox"/> .0	287	315		
38/39/78.30. ... <input type="checkbox"/> .0	300	327		
38/39.312. <input type="checkbox"/> .0	312	340		
38/39.325. <input type="checkbox"/> .0	325	352		
38/39.337. <input type="checkbox"/> .0	337	365		
38/39.350. <input type="checkbox"/> .0	350	377		
38/39.362. <input type="checkbox"/> .0	362	390		
38/39.375. <input type="checkbox"/> .0	375	403		
38/39.387. <input type="checkbox"/> .0	387	415		
38/39.400. <input type="checkbox"/> .0	400	427		

* Deckel herausnehmbar, nicht schwenkbar
** Nicht für R78 lieferbar

Art. Nr. mit gewünschtem Radius-Wert ergänzen z.B. 38.07.150.0
Oben aufgeführte Biegeradien sind mit jeder Breite kombinierbar!

Bestellbeispiel



Bestellbeispiel: 5,0 m komplette E-Kette®
(Rohrlänge oder Gliederanzahl angeben!)
5,0 m (75 Glieder) Serie 38.07.150.0
+ mit 2 Trennstegen 382 montiert jedes 2. Glied
+ 1 Satz Anschlüsselemente mit C-Profil 380.07.12C