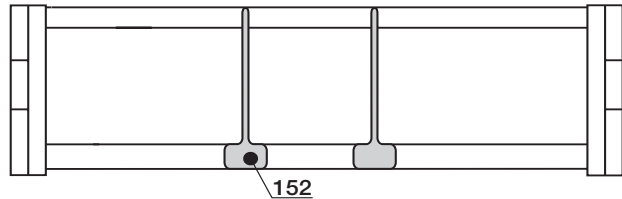
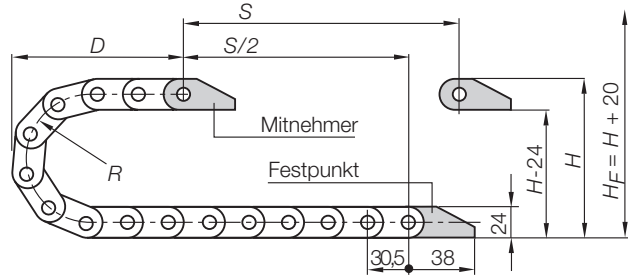


Teilung = 30,5 mm Glieder/m = 33 Kettenlänge = $S/2 + K$

R	038	048	075	110	125	145	180
H	100	120	175	245	275	315	385
D	90	120	145	170	190	225	279
K	185	215	300	410	455	520	630

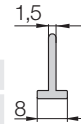
Die erforderliche lichte Einbauhöhe ist: $H_F = H + 20$ mm (bei 1 kg/m Zusatzlast). Bei besonders beengten Platzverhältnissen bitte anrufen.

Einbaumaße



Trennsteg

unmontiert	151
montiert	152

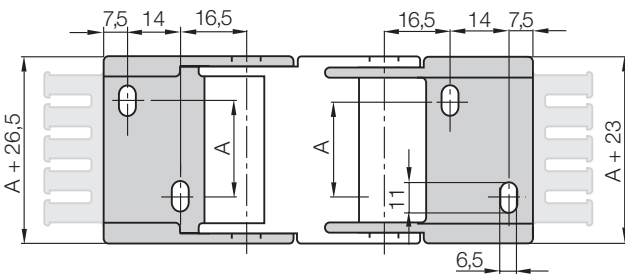


Innenaufteilung

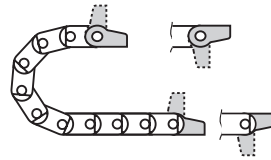


10...1P(Z)
Mitnehmer

10...2P(Z)
Festpunkt



Mitnehmer mit Bohrung
10...1P(Z)



10...2P(Z)
Festpunkt mit Bolzen

Anschlusselemente

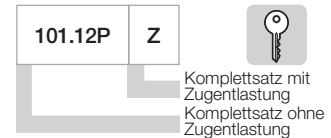


Kunststoff mit oder
ohne Zugentlastung

Für Kettentyp:	Art. Nr. Komplettsatz inkl. Käbme	Art. Nr. Komplettsatz ohne Käbme	Maß A [mm]
15.1. ▶	101.12PZ	101.12P	-
15.2. ▶	102.12PZ	102.12P	10
15.3. ▶	103.12PZ	103.12P	23
15.4. ▶	104.12PZ	104.12P	35

Zugentlastung am Mitnehmer und/oder Festpunkt möglich!

Bestellbeispiel



Komplettsatz für beide Enden:

101. 12 PZ (inkl. Käbme)

Bei Einzelteil-Bestellung:
101. 1 PZ (inkl. Käbme)

Anschlusselement mit **Bohrung**

101. 2 PZ (inkl. Käbme)

Anschlusselement mit **Bolzen**



Varianten Anschlusselement Stahl,
ein- oder zweiteilig möglich

Weitere Features

Weitere Infos zu diesen
Features ▶ siehe unten-
stehenden Link

17

Zipper classic
Innenhöhe: 17 mm

Tel. +49- (0) 22 03-96 49-800
Fax +49- (0) 22 03-96 49-222



▶ Kapitel 9