

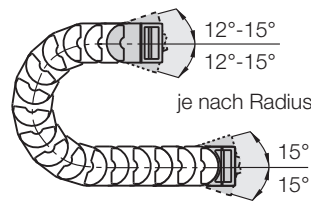
Variante KMA* - pendelnd, kurz

- Empfehlung für freitragende und gleitende Anwendungen
- Kurze Bauform, pendelnd
- Universell montierbar mit "Rundum"- Befestigungsmöglichkeit
- Feste Verbindung mit dem E-Rohr
- Korrosionsbeständig
- Für enge Einbauverhältnisse
- Auch für lange Verfahrwege mit herabgesetztem Aufhängepunkt

*KMA = Kunststoff-Metall-Anschlusselement


Mitnehmer (Außenlasche)

1580...1

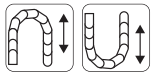
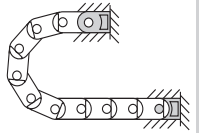


1580...2

Festpunkt (Innenlasche)



Diese Befestigungsvarianten ergeben sich automatisch bei der Wahl des KMA-Anschlusselements

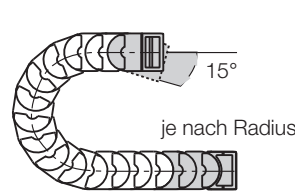


Variante KMA - starr, kurz

- Empfehlung für hängende und stehende Anwendungen
- Kurze Bauform, starr
- Gerade Montage an beiden Rohrenden
- Korrosionsbeständig
- Stirnseitige Montage im Winkel von 90° am Festpunkt möglich


Mitnehmer (Außenlasche)

1585...1

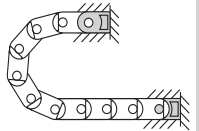


1585...2

Festpunkt (Innenlasche)



Diese Befestigungsvarianten ergeben sich automatisch bei der Wahl des KMA-Anschlusselements



1580...1 (pendelnd)

1585...1 (starr)

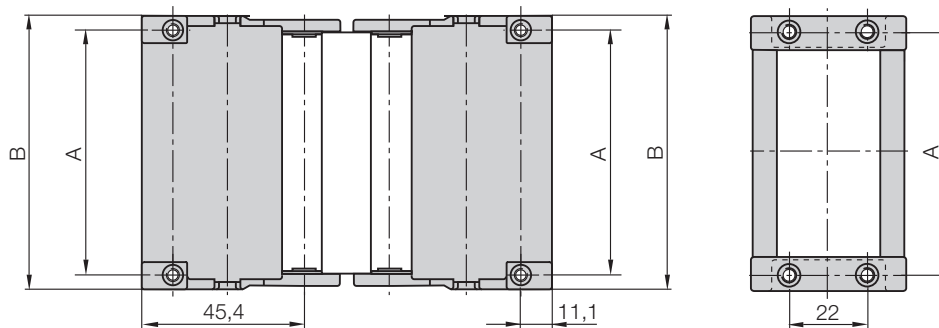
Mitnehmer

(pendelnd) 1580...2

(starr) 1585...2

Festpunkt

Quickflansch
auf Anfrage



Für Kettentyp	Art. Nr. Komplettsatz	Maß A [mm]	Maß B [mm]
157-158.040	.040.12	50	61
157-158.050	.050.12	60	71
157-158.075	.075.12	85	96
157-158.088	.088.12	98	109
157-158.090	.090.12	98	109
157-158.100	.100.12	110	121
157-158.125	.125.12	135	146
157-158.135	.135.12	145	156
157-158.150	.150.12	160	171
157-158.175	.175.12	185	196
157-158.200	.200.12	210	221

Ergänzen Sie bitte die Art. Nr. mit dem gewünschten Index - 1580 für die pendelnde

Variante z.B. **1580.100.12** oder 1585 für die starre Variante z.B. **1585.100.12**

Für die vormontierte Variante bitte den Index **A** anfügen z.B. **1580.100.12 A**

Für die Befestigung der Anschlusselemente werden folgenden Teile benötigt:

- Zylinderkopfschraube M5 DIN 912-8.8 Länge abhängig von Dicke der Befestigungsunterlage
- U-Scheibe 5,3 DIN 125-ST ● Sechskantmutter M5 DIN 934-8

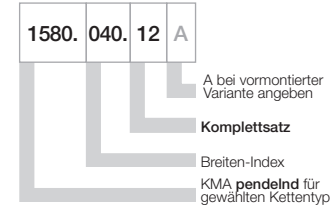


Zugentlastungstrennsteg zur Verwendung am ersten oder letzten Kettenglied ▶ Seite 6.18

Maße und Bestellvarianten



Bestellbeispiel pendelnd



Komplettsatz für beide Enden:

1580.040.12

Bei Einzelteil-Bestellung:

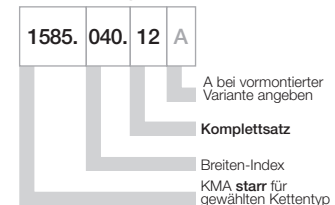
1580.040.1

Anschlusselement Mitnehmer

1580.040.2

Anschlusselement Festpunkt

Bestellbeispiel starr



Komplettsatz für beide Enden:

1585.040.12

Bei Einzelteil-Bestellung:

1585.040.1

Anschlusselement Mitnehmer

1585.040.2

Anschlusselement Festpunkt

