



Halbe e-rohre | 3450 im Innenradius beidseitig aufklappbar, im Außenradius geschlossen
 Volle e-rohre | 3480 im Innenradius beidseitig aufklappbar, komplett geschlossen

Halbe e-rohre im Innenradius aufklappbar	Volle e-rohre im Innenradius aufklappbar	<i>Bi</i> [mm]	<i>Ba</i> [mm]	<i>R</i> Biegeradien [mm]	3450 [kg/m]	3480 [kg/m]
3450. 050 .R.0	3480. 050 .R.0	50	70	075* 100* 125 150 200 250 300	≈ 1,77	≈ 1,96
3450. 075 .R.0	3480. 075 .R.0	75	95	075* 100* 125 150 200 250 300	≈ 1,95	≈ 2,07
3450. 100 .R.0	3480. 100 .R.0	100	120	075* 100* 125 150 200 250 300	≈ 2,15	≈ 2,30
3450. 115 .R.0	3480. 115 .R.0	115	135	075* 100* 125 150 200 250 300	≈ 2,30	≈ 2,46
3450. 125 .R.0	3480. 125 .R.0	125	145	075* 100* 125 150 200 250 300	≈ 2,42	≈ 2,49
3450. 150 .R.0	3480. 150 .R.0	150	170	075* 100* 125 150 200 250 300	≈ 2,60	≈ 2,62
3450. 175 .R.0	3480. 175 .R.0	175	195	075* 100* 125 150 200 250 300	≈ 2,75	≈ 2,80
3450. 200 .R.0	3480. 200 .R.0	200	220	075* 100* 125 150 200 250 300	≈ 2,90	≈ 2,94
3450. 225 .R.0	3480. 225 .R.0	225	245	075* 100* 125 150 200 250 300	≈ 3,15	≈ 3,12
3450. 250 .R.0	3480. 250 .R.0	250	270	075* 100* 125 150 200 250 300	≈ 3,30	≈ 3,28

*Radius auf Anfrage lieferbar. Lieferzeit nach Rücksprache.

Bei den Radien 075, 100 ist das e-rohr nicht komplett geschlossen. Bitte sprechen Sie uns an!

Art. Nr. mit gewünschtem Wert des Radius (*R*) ergänzen z.B. 3450.075.200.0

E2/000 e-ketten® schnell öffnen mit dem e-ketten®-Öffner

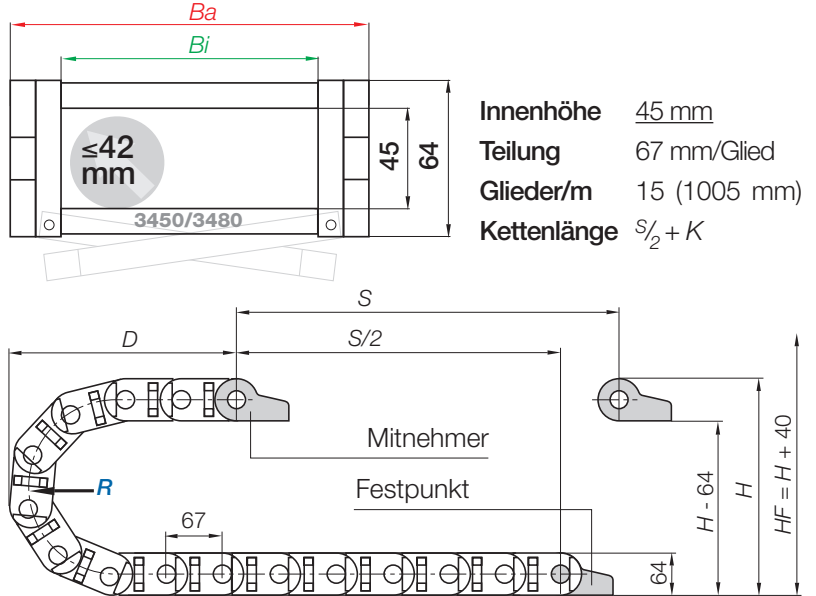
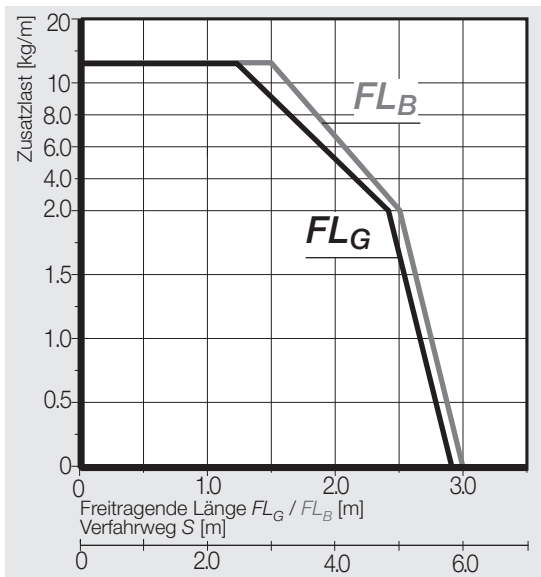
Montagezeiten von 33 auf 2 Sekunden drastisch reduzieren mit dem igus® e-ketten®-Öffner. Öffnen Sie längere Kettenstücke in einem Rutsch. **Art. Nr. 908.254.3400** für Serie 3450. Für Breiten-Index *Bi* [mm]: 050, 075, 100, 115.

Weitere Informationen ► www.igus.de/E2oeffner





Freitragende Anwendungen | Kurze Verfahrswege

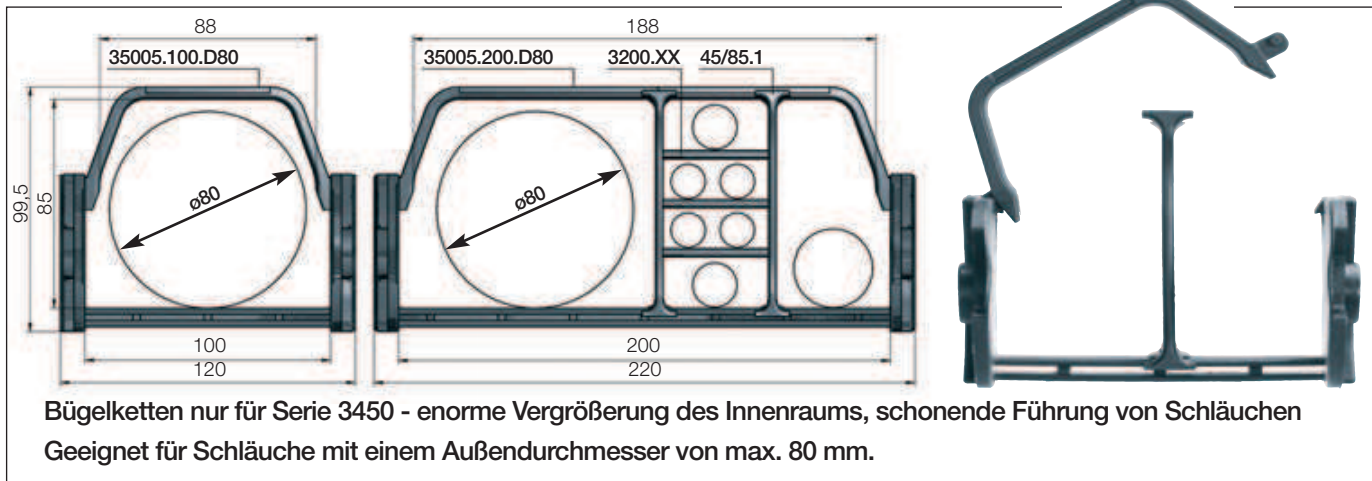


- Innenhöhe 45 mm
- Teilung 67 mm/Glied
- Glieder/m 15 (1005 mm)
- Kettenlänge $S/2 + K$

R	075*	100*	125	150	200	250	300
H	214	264	314	364	464	564	664
D	208	233	258	283	333	383	433
K	370	450	530	610	765	920	1080

Die erforderliche lichte Einbauhöhe ist: $H_F = H + 40\text{ mm}$ (bei 2,5 kg/m Zusatzlast)

*Radius auf Anfrage lieferbar. Lieferzeit nach Rücksprache. Die Serie 3450/3480 ist nur nach Rücksprache für lange Verfahrswege geeignet.



Bügelkette - halbe e-rohre
Bügel im Innen-
radius aufklappbar

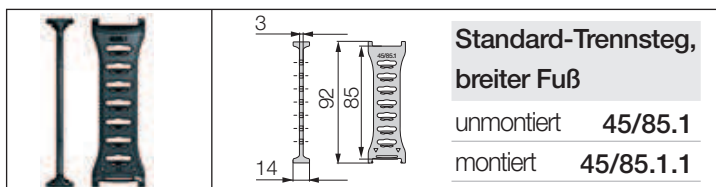
Bi **Ba** **R** Biegeradien
[mm] [mm] [mm]

3450.100D80.R.0 100 120 | 125 | 150 | 200 | 250 | 300

3450.200D80.R.0 200 220 | 125 | 150 | 200 | 250 | 300

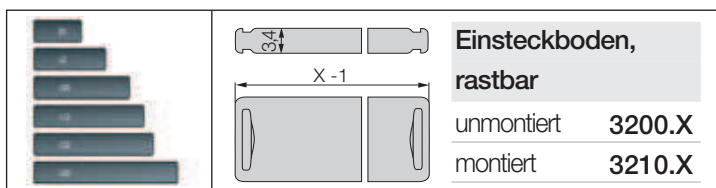
Art. Nr. mit gewünschtem Wert des Radius (*R*) ergänzen z.B. 3450.100D80.200.0

Innenaufteilung für Bügelketten



Trennsteg, breiter Fuß

Für maximale Haltekraft und sicheren Stand. Standardmäßig werden igus® Trennstege jedes 2. Kettenglied montiert!




Horizontale Unterteilung

Rastet sicher an beiden Enden im Trennsteg, feste Breitenfixierung möglich. Als Einsteckboden für eine durchgängige Unterteilung oder als Fachboden für eine regalförmige Aufteilung in 7 Ebenen einsetzbar.

Trennsteg mit integrierten Zugentlastungszähnen

Zugentlastungstrennsteg Art. Nr. 34501.Z ● In Kettengliedern (erstes/letztes/mitte) beliebig positionierbar ● Gleichzeitige Zugentlastung und Innenaufteilung
Ideal bei geringem Platzbedarf ● Zubehörteil für igus® e-kettensysteme ● Einfach zu montieren, ganz ohne Schrauben. **Weitere Informationen ► ab Seite 676**



Optional: Ablegerinne zur Unterstützung des Untertrums

Einfache, einteilige Ablegerinnen für das e-ketten®-Untertrum nach Ihren Wünschen und Vorgaben als Modulbaukasten. In 4 Ausführungen lieferbar. **Weitere Informationen ► ab Seite 740**

