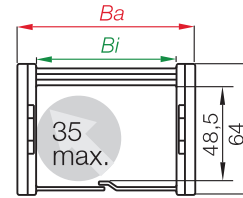


Serie Z300 - im Innenradius zu befüllen

Art. Nr.	$B_i$ [mm]	$B_a$ [mm]	$R$ [mm]	Biegeradien	Gewicht [kg/m]
Z300.075. <input type="text"/> .0	75	95	<input type="text"/> 075	<input type="text"/> 100 <input type="text"/> 125 <input type="text"/> 150 <input type="text"/> 200 <input type="text"/> 250 <input type="text"/> 300	≈ 1,60

$B_a$ : Bolzenmaß ist ca. 0,3 - 0,5 mm breiter!

Ergänzen Sie bitte die Artikel Nr. mit dem gewünschten Wert des Radius ( $R$ ) z.B. Z300.075.  100 .0  
0 = Standardfarbe schwarz, weitere Farben ▶ Seite 1.39 · Teilung = 67 mm/Glied - Glieder/m = 15

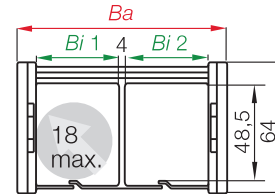


Serie Z300 - im Innenradius zu befüllen mit 2-Kammersystem

Art. Nr.	$B_i$ [mm]	$B_a$ [mm]	$R$ [mm]	Biegeradien	Gewicht [kg/m]
Z300.2/45. <input type="text"/> .0	48/48	120	<input type="text"/> 075	<input type="text"/> 100 <input type="text"/> 125 <input type="text"/> 150 <input type="text"/> 200 <input type="text"/> 250 <input type="text"/> 300	≈ 1,78

$B_a$ : Bolzenmaß ist ca. 0,3 - 0,5 mm breiter!

Ergänzen Sie bitte die Artikel Nr. mit dem gewünschten Wert des Radius ( $R$ ) z.B. Z300.2/45.  100 .0  
0 = Standardfarbe schwarz, weitere Farben ▶ Seite 1.39 · Teilung = 67 mm/Glied - Glieder/m = 15


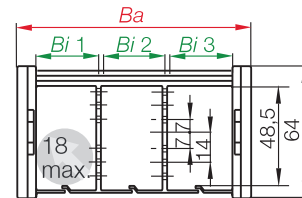


Serie Z300 - im Innenradius zu befüllen mit 3-Kammersystem

Art. Nr.	$B_i$ [mm]	$B_a$ [mm]	$R$ [mm]	Biegeradien	Gewicht [kg/m]
Z300.3/45. <input type="text"/> .0	47/46/47	170	<input type="text"/> 075	<input type="text"/> 100 <input type="text"/> 125 <input type="text"/> 150 <input type="text"/> 200 <input type="text"/> 250 <input type="text"/> 300	≈ 1,92

$B_a$ : Bolzenmaß ist ca. 0,3 - 0,5 mm breiter!

Ergänzen Sie bitte die Artikel Nr. mit dem gewünschten Wert des Radius ( $R$ ) z.B. Z300.3/45.  100 .0  
0 = Standardfarbe schwarz, weitere Farben ▶ Seite 1.39 · Teilung = 67 mm/Glied - Glieder/m = 15



Bestellbeispiel

Z300.075.  100 .0

Farbe schwarz  
Biegeradius  
Index  
Serie

Easy Chain®  
Innenhöhe: 48,5 mm

Tel. +49- (0) 22 03-96 49-800  
Fax +49- (0) 22 03-96 49-222



▶ Seite 3.5

Easy Chain® | Serie E300·Z300 | Zubehör | Innenaufteilung

Variabler Fachboden für E300.3/45 · Z300.3/45

- Fachböden bieten die Möglichkeit, den Innenraum der E-Ketten® E300.3/45 und Serie Z300.3/45 zu unterteilen. Sie werden verwendet, wenn ausschließlich eine horizontale Unterteilung gefordert ist
- Standardgemäß werden Fachböden jedes 2. Kettenglied montiert.

Fachböden	
unmontiert	386.54
montiert	387.54

