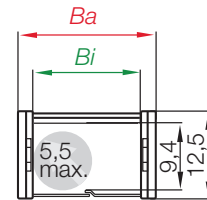


Serie Z045 - im Innenradius zu befüllen

| Art. Nr.                         | Bi [mm] | Ba [mm] | R [mm] Biegeradien   | Gewicht [kg/m] |
|----------------------------------|---------|---------|--|----------------|
| Z045.16. <input type="text"/> .0 | 16      | 23      | <input type="text" value="018"/> <input type="text" value="028"/> <input type="text" value="038"/> | ≈ 0,11         |

Ba: Bolzenmaß ist ca. 0,1 - 0,3 mm breiter!

Ergänzen Sie bitte die Artikel Nr. mit dem gewünschten Wert des Radius (R) z.B. Z045.16.  .0  
0 = Standardfarbe schwarz, weitere Farben ► Seite 1.39 · Teilung = 13 mm/Glied - Glieder/m = 77




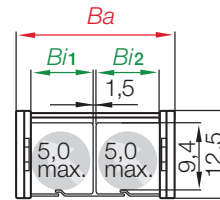
Serie Z045 - im Innenradius zu befüllen mit 2-Kammersystem

| Art. Nr.                           | Bi [mm] | Ba [mm] | R [mm] Biegeradien   | Gewicht [kg/m] |
|------------------------------------|---------|---------|--|----------------|
| Z045.2/7. <input type="text"/> .0* | 7 / 7   | 23      | <input type="text" value="018"/> <input type="text" value="028"/> <input type="text" value="038"/> | ≈ 0,13         |

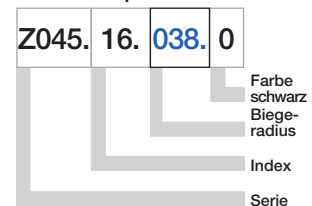
Ba: Bolzenmaß ist ca. 0,1 - 0,3 mm breiter!

\*Öffnungsstege nicht überlappend! Spalt: Z045.2/7. = 2,25 mm

Ergänzen Sie bitte die Artikel Nr. mit dem gewünschten Wert des Radius (R) z.B. Z045.2/7.  .0  
0 = Standardfarbe schwarz, weitere Farben ► Seite 1.39 · Teilung = 13 mm/Glied - Glieder/m = 77



Bestellbeispiel



Easy Chain®  
Innenhöhe: 9,4 mm

Tel. +49- (0) 22 03-96 49-800  
Fax +49- (0) 22 03-96 49-222



► Seite 3.5