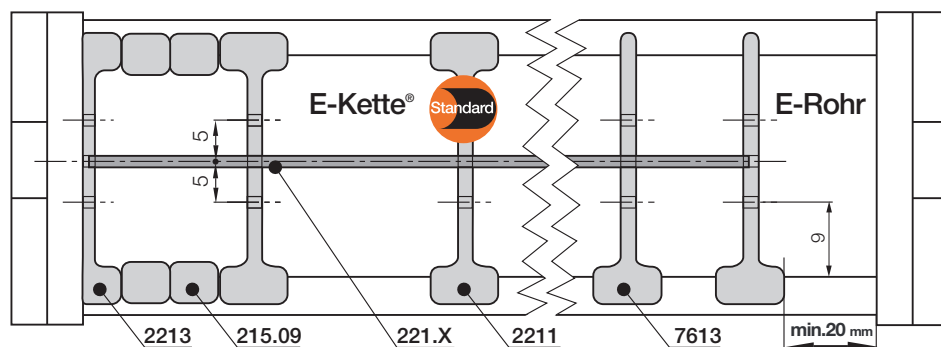




Standardmäßig werden igus® Trennsteg jedes 2. Kettenglied montiert! **Hinweis: Seitenabstand von min. 20 mm (E-Rohr) beachten!**



Trennsteg
2201



Trennsteg
7603



Abstandhalter
205.09

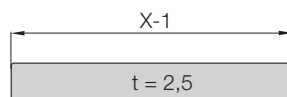


Seitenplatte
2203



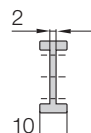
Einsteckboden 220.X

Einsteckboden



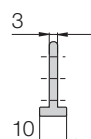
Trennsteg
für E-Ketten®

unmontiert	2201
montiert	2211



Trennsteg
für E-Rohre

unmontiert	7603
montiert	7613



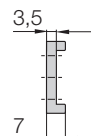
Abstandhalter*
für E-Ketten®

unmontiert	205.09
montiert	215.09



Seitenplatte
für E-Ketten®

unmontiert	2203
montiert	2213



*Für Anwendungen *auf der Seite*

Variante 1: Trennsteg und Abstandhalter

● **Standardtrennsteg 2201 für E-Ketten®** wird zur vertikalen Unterteilung eingesetzt. Durch seine Aussparungen kann er zusätzlich zur Bildung simpler vertikal / horizontal Aufteilungen eingesetzt werden

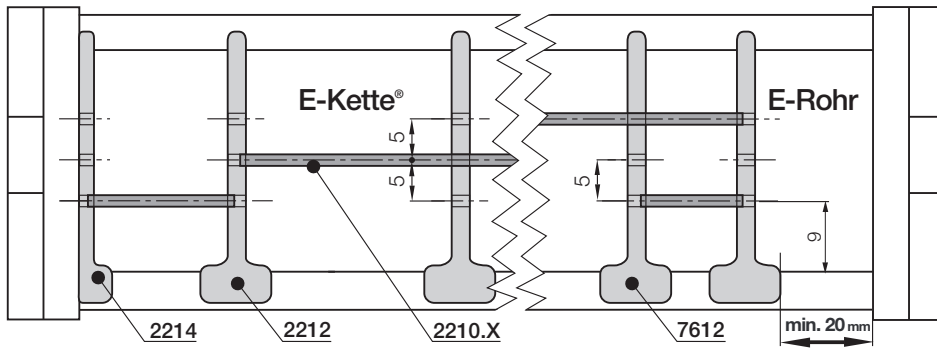
● **Trennsteg 7603 für E-Rohre** erfüllt die gleichen Funktionen im E-Rohr R760

● Trennsteg (z.B. "auf der Seite liegend") können durch **Abstandhalter 205.09 für E-Ketten®** in ihrer Position fixiert werden. Die verfügbare Innenhöhe reduziert sich um 2 mm je Abstandhalter und Seite. Um dies zu vermeiden, können die Teile auch von außen auf den Öffnungssteg montiert werden (nicht bei langen Verfahrwegen)

Außerdem:

● **Seitenplatte 2203 und Einsteckboden 220.X** - diese Möglichkeit ist sinnvoll beim Einsatz von vielen dünnen Leitungen mit ähnlichen oder gleichen Durchmessern. Basis bildet der **Trennsteg 2201 (7603 beim E-Rohr R760)**, durch den durchgehende Böden eingesteckt werden. Soll ein Boden nur seitlich gehalten werden, kommt bei der **E-Kette® 220** die **Seitenplatte 2203** zum Einsatz. Für E-Rohre ist diese Lösung nicht möglich

Breite X [mm]	Art. Nr. unmontiert	Art. Nr. montiert	Breite X [mm]	Art. Nr. unmontiert	Art. Nr. montiert
040	220.40	221.40	100	220.100	221.100
050	220.50	221.50	125	220.125	221.125
062	220.62	221.62	150	220.150	221.150
070	220.70	221.70	175	220.175	221.175
075	220.75	221.75	200	220.200	221.200
087	220.87	221.87			



Beim Einsatz von vielen Leitungen mit unterschiedlichen Durchmesser - E-Ketten® und E-Rohre lassen sich sowohl vertikal als auch horizontal unterteilen

Variante 2: Zwischenböden

● Seitenplatten 2204, Teilungsstege 2202 und Zwischenböden 2200.X bilden das Grundraster eines Regalsystems. Im Höhenraster von 5 mm können in 3 Stufen Zwischenböden verschiedener Breite angeordnet werden

● Beim E-Rohr übernimmt diese Funktion der Teilungssteg 7602. Eine Seitenplatte ist für das E-Rohr nicht lieferbar

	Seitenplatte für E-Ketten®	
	unmontiert	2204
	montiert	2214
	Teilungssteg für E-Ketten®	
	unmontiert	2202
	montiert	2212
	Teilungssteg für E-Rohre	
	unmontiert	7602
	montiert	7612

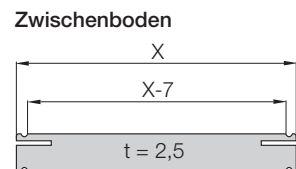


Breite X [mm]	Art. Nr. unmontiert	Art. Nr. montiert
018	2200.18	2210.18
023	2200.23	2210.23
028	2200.28	2210.28
033	2200.33	2210.33
038	2200.38	2210.38
043	2200.43	2210.43
048	2200.48	2210.48

Breite X [mm]	Art. Nr. unmontiert	Art. Nr. montiert
058	2200.58	2210.58
068	2200.68	2210.68
073	2200.73	2210.73
088	2200.88	2210.88
099	2200.99	2210.99
124	2200.124	2210.124
149	2200.149	2210.149



Zwischenboden 2200.X



System E4/00
Innenhöhe: 28 mm

Tel. +49- (0) 22 03-96 49-800
Fax +49- (0) 22 03-96 49-222

