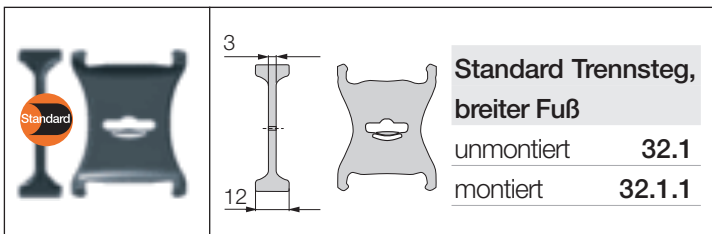
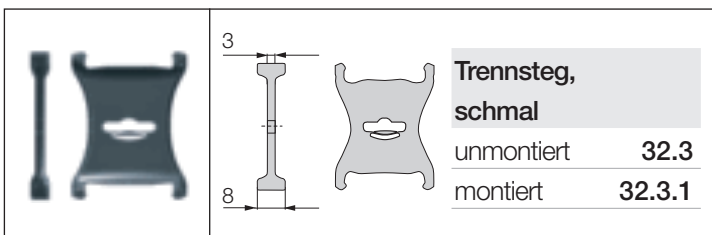


**Hinweis für E-Rohr:** Bitte Mindestabstand von min. **30 mm** zu den Seitenlaschen beachten!  
Standardmäßig werden igus® Trennsteg jedes 2. Kettenglied montiert!



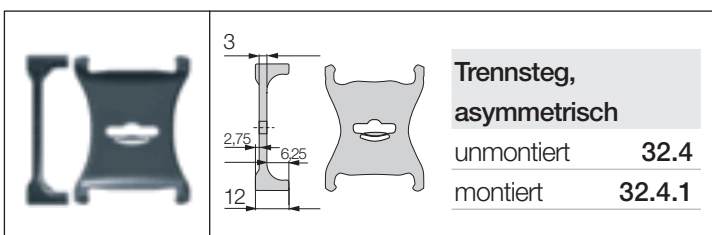
**Standard - für alle Einsatzzwecke**

Trennsteg, breiter Fuß für maximale Haltekraft und sicheren Stand in E-Ketten® und E-Rohren.





**Für viele dünne Leitungen**

Trennsteg mit schmalen Fuß für viele dünne Leitungen nebeneinander. Platzsparend, sicherer Stand - für E-Ketten® und E-Rohre. Auch optional für Schnellöffnungsstege.



**Für z.B. Anwendungen "auf der Seite"**

Trennsteg asymmetrisch, schafft definierten Abstand und Abstandshalter können entfallen. Für E-Ketten® und E-Rohre.

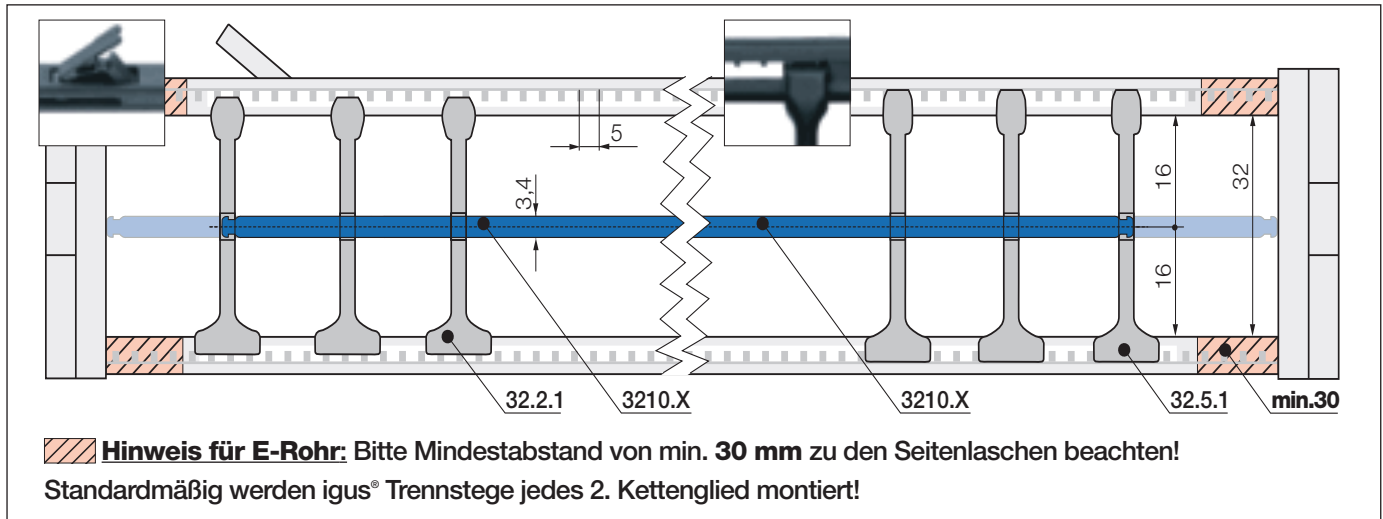


- ① Standard Trennsteg, breiter Fuß - Art. Nr. 32.1
- ② Trennsteg für Schnellöffnungssteg - Art. Nr. 32.2
- ③ Trennsteg, schmal - Art. Nr. 32.3
- ④ Trennsteg, asymmetrisch - Art. Nr. 32.4
- ⑤ Rasttrennsteg - Art. Nr. 32.5
- ⑥ Einsteckboden, rastbar - Art. Nr. 3200.XX



**Innenaufteilung einzeln bestellbar - Lieferzeit 24h oder heute.\***

\*Lieferzeit bedeutet die Zeit bis zum Versand der Ware



**Trennsteg für Schnellöffnungssteg**

unmontiert	<b>32.2</b>
montiert	<b>32.2.1</b>

### Schnellere Leitungsmontage

Trennsteg für igus® Schnellöffnungssteg 385.X.Q. Einseitig fester Sitz mit breitem Fuß, gegenüberliegende Seite schmal für leichte Leitungsmontage (leicht klemmend). Auch in E-Rohre einsetzbar.

**Rasttrennsteg für Rastöffnungssteg**

unmontiert	<b>32.5</b>
montiert	<b>32.5.1</b>

### Rastet sicher in 5 mm Schritten

Rasttrennsteg für den Rastöffnungssteg mit Skalierung. Lässt sich exakt positionieren. Für E-Ketten® und E-Rohre. Ideal für 90° gedrehte Anwendungen.

**Einsteckboden, rastbar**

unmontiert	<b>3200.X</b>
montiert	<b>3210.X</b>

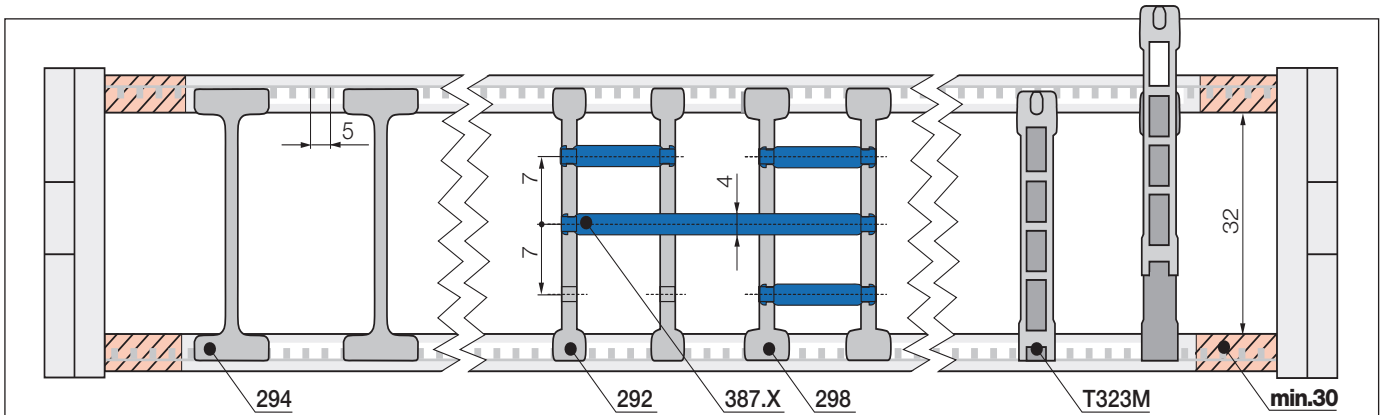
### Horizontale Unterteilung

Rastet sicher an beiden Enden im Trennsteg, feste Breitenfixierung möglich. Als Einsteckboden für eine durchgängige Unterteilung oder als Fachboden für eine regalförmige Aufteilung in 1 Ebene einsetzbar.










### Rastbare Einsteckböden - für die Standard Innenaufteilung

Breite X [mm]	unmontiert	montiert	Breite X [mm]	unmontiert	montiert	Breite X [mm]	unmontiert	montiert
050	3200.050	3210.050	125	3200.125	3210.125	225	3200.225	3210.225
075	3200.075	3210.075	150	3200.150	3210.150	250	3200.250	3210.250
100	3200.100	3210.100	175	3200.175	3210.175			
115	3200.115	3210.115	200	3200.200	3210.200			



**Hinweis für E-Rohr:** Bitte Mindestabstand von min. 30 mm zu den Seitenlaschen beachten!  
Standardmäßig werden igus® Trennsteg jedes 2. Kettenglied montiert!

	 2,5 8	<b>Höhenschlitzsteg, offen</b> <b>E-Ketten® / E-Rohre</b> unmontiert <b>297</b> montiert <b>298</b>
 3 6	<b>Höhenschlitzsteg</b> <b>E-Ketten® / E-Rohre</b> unmontiert <b>291</b> montiert <b>292</b>	
	 12 12	<b>Schnellteilungssteg,</b> <b>teilbar E-Ketten®</b> unmontiert <b>T323</b> montiert <b>T323M</b>
 2,5 10	<b>Klemmtrennsteg</b> <b>E-Ketten®</b> unmontiert <b>293</b> montiert <b>294</b>	
 X-8	<b>Zwischen-</b> <b>boden</b> unmontiert <b>386.X</b> montiert <b>387.X</b>	

## Höhenschlitzsteg 297 (einseitig offen)

Schnelle Montage - Nachträglicher Einbau in bestehende Aufteilung ohne Demontage möglich (oberste und unterste Raststufe nicht mit Zwischenboden belegbar)

## Höhenschlitzsteg 291

Für sehr feine Unterteilung. Kein nachträglicher Einbau in bestehende Aufteilung ohne Demontage der Innenaufteilung möglich.

## Schnellteilungssteg T323 (nur für E-Ketten®)

Zur schnellen nachträglichen Unterteilung oder zur Erstbestückung ohne Demontage der Innenaufteilung.

## Klemmtrennsteg 293 (nur für E-Ketten®)

Für Umgebungen mit sehr hoher Luftfeuchtigkeit (> 85%). Klemmt mit Presssitz. Empfehlung: Ein Klemmtrennsteg pro Kettenglied für bessere Montierbarkeit.

## Zwischenboden 386.X

Für eine horizontale Unterteilung. Zwischenböden können im Höhenraster von 7 mm (in 3 Stufen) verschiedener Breite angeordnet werden (nicht in Kombination mit 3804, 383).