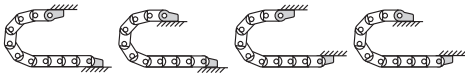


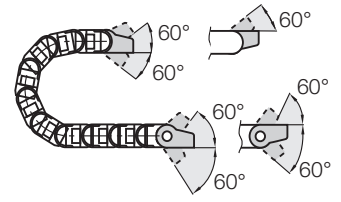
Variante Stahlanschlusselement - pendelnd

- Für pendelnde Verbindungen
- Gleicher Satz (2-teilig) für alle Kettenbreiten
- Elektrisch leitend



Mögliche Befestigungsvarianten -
weitere Einbauwinkel ► siehe Einbau-Skizze

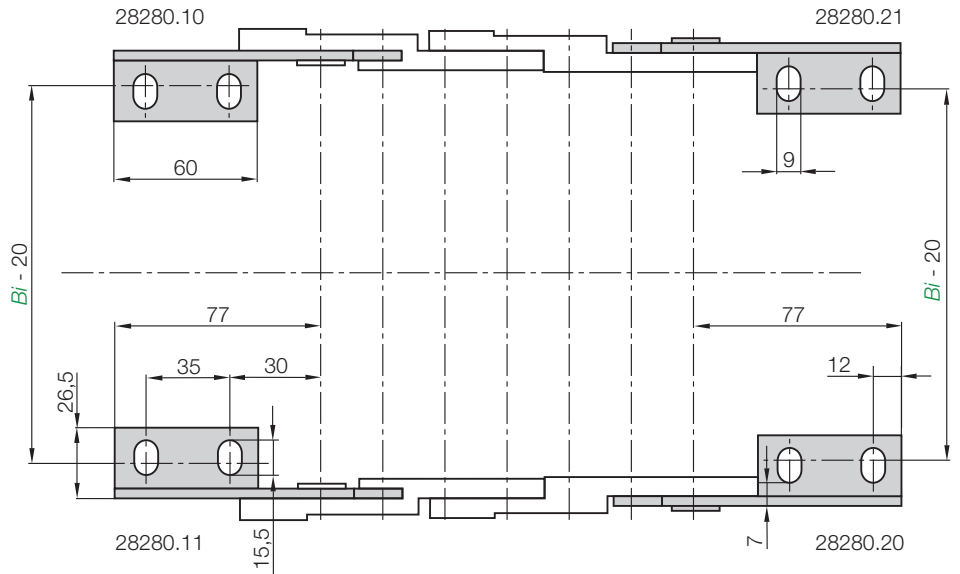
Mitnehmer
28280.1



Festpunkt
28280.2

Mitnehmer
28280.1

Festpunkt
28280.2



Tel. +49- (0) 22 03-96 49-800
Fax +49- (0) 22 03-96 49-222

igus® GmbH
51147 Köln

Internet: www.igus.de
E-mail: info@igus.de

Für Ketten- typ:	Art. Nr. Komplettsatz	Bi [mm]	Für Ketten- typ:	Art. Nr. Komplettsatz	Bi [mm]
2828-2928-7728.05 ►	28280.12	50	2828-2928.23 ►	28280.12	225
2828-2928.06 ►	28280.12	68	2828-2928.237 ►	28280.12	237
2828-2928-7728.07 ►	28280.12	75	2828-2928-7728.25 ►	28280.12	250
2828-2928.087 ►	28280.12	87	2828-2928.262 ►	28280.12	262
2828-2928-7728.10 ►	28280.12	100	2828-2928.28 ►	28280.12	275
2828-2928-7728.11 ►	28280.12	108	2828-2928.29 ►	28280.12	287
2828-2928.112 ►	28280.12	112	2828-2928-7728.30 ►	28280.12	300
2828-2928-7728.12 ►	28280.12	125	2828-2928.312 ►	28280.12	312
2828-2928.137 ►	28280.12	137	2828-2928.325 ►	28280.12	325
2828-2928-7728.15 ►	28280.12	150	2828-2928.337 ►	28280.12	337
2828-2928.162 ►	28280.12	162	2828-2928.350 ►	28280.12	350
2828-2928-7728.17 ►	28280.12	168	2828-2928.362 ►	28280.12	362
2828-2928.18 ►	28280.12	175	2828-2928.375 ►	28280.12	375
2828-2928.187 ►	28280.12	187	2828-2928.387 ►	28280.12	387
2828-2928-7728.20 ►	28280.12	200	2828-2928.400 ►	28280.12	400
2828-2928.212 ►	28280.12	212			

28280.12 Komplettsatz,
je 2 Teile mit Bolzen / Bohrung

Bei Einzelteil-Bestellung:

28280.1 Anschluss-
element

Mitnehmer je 1 Teil links / rechts

28280.2 Anschluss-
element

Festpunkt je 1 Teil links / rechts