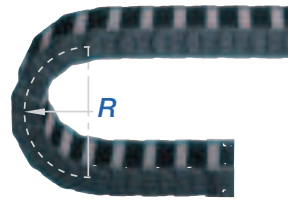


Bestellbeispiel

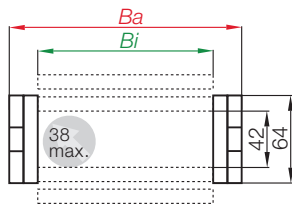

3838. 400. 300. 0



Serie 3838 - Vollstegige E-Kette®



- Vollstegig
- Beim Einsatz steifer Hydraulikschläuche
- Bei besonders harten Einsatzfällen
- Can be opened from two sides

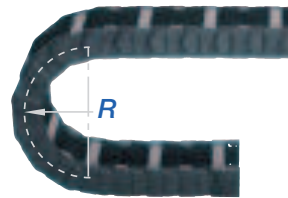


Bestellbeispiel

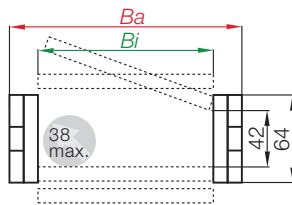
3938. 400. 300. 0



Serie 3938 - Halbstegige E-Kette®



- Halbstegig = Standard
- Für fast alle Einsatzfälle
- Beidseitig zu öffnen
- Montagefreundlich
- Stabil
- Preiswert

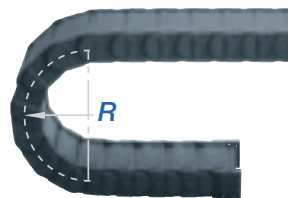


Bestellbeispiel

7838. 25. 300. 0



Serie R7838 - Geschlossenes E-Rohr



- Geschlossen
- Guter Schutz der Leitungen gegen Verschmutzungen aller Art
- Schutz gegen heiße Späne
- Beidseitig zu öffnen: Im Innenradius können die Böden an beliebiger Stelle entnommen werden, im Außenradius kann der Deckel zusätzlich aufgeklappt werden



Rollen statt gleiten: Rol E-Chain®

Speziallösung für lange Verfahrswege. 75% weniger Antriebsleistung (gleitende Anwendung) mit igus® Rol E-Chain®.
Serie 3838R - Bestellbeispiel 3838R.30.250.0
Weitere Informationen: www.igus.de/de/role
oder Tel. +49-0 22 03-96 49-800



Art. Nr.		<i>Bi</i> [mm]	<i>Ba</i> [mm]	3838 [kg/m]	3938 [kg/m]	R7838 [kg/m]
3838/3938/7838.05...	<input type="checkbox"/> .0*	50	77	≈ 2,06	≈ 1,98	≈ 2,25
3838/3938.06.....	<input type="checkbox"/> .0	68	95	≈ 2,09	≈ 1,99	-
3838/3938/7838.07...	<input type="checkbox"/> .0	75	102	≈ 2,12	≈ 2,01	≈ 2,38
3838/3938.087.....	<input type="checkbox"/> .0	87	115	≈ 2,18	≈ 2,04	-
3838/3938/7838.10...	<input type="checkbox"/> .0	100	127	≈ 2,25	≈ 2,08	≈ 2,60
3838/3938/7838.11...	<input type="checkbox"/> .0	108	135	≈ 2,30	≈ 2,10	≈ 2,65
3838/3938.112.....	<input type="checkbox"/> .0	112	140	≈ 2,30	≈ 2,10	-
3838/3938/7838.12...	<input type="checkbox"/> .0	125	152	≈ 2,40	≈ 2,15	≈ 2,81
3838/3938.137.....	<input type="checkbox"/> .0	137	165	≈ 2,44	≈ 2,17	-
3838/3938/7838.15...	<input type="checkbox"/> .0	150	177	≈ 2,53	≈ 2,21	≈ 3,07
3838/3938.162.....	<input type="checkbox"/> .0	162	190	≈ 2,55	≈ 2,22	-
3838/3938/7838.17...	<input type="checkbox"/> .0	168	195	≈ 2,62	≈ 2,26	≈ 3,24
3838/3938.18.....	<input type="checkbox"/> .0	175	202	≈ 2,62	≈ 2,26	-
3838/3938.187.....	<input type="checkbox"/> .0	187	215	≈ 2,69	≈ 2,30	-
3838/3938/7838.20...	<input type="checkbox"/> .0	200	227	≈ 2,77	≈ 2,33	≈ 3,53
3838/3938.212.....	<input type="checkbox"/> .0	212	240	≈ 2,84	≈ 2,37	-
3838/3938.23.....	<input type="checkbox"/> .0	225	252	≈ 2,92	≈ 2,41	-
3838/3938.237.....	<input type="checkbox"/> .0	237	265	≈ 2,96	≈ 2,43	-
3838/3938/7838.25...	<input type="checkbox"/> .0	250	277	≈ 3,05	≈ 2,47	≈ 4,33
3838/3938.262.....	<input type="checkbox"/> .0	262	290	≈ 3,06	≈ 2,48	-
3838/3938.28.....	<input type="checkbox"/> .0	275	302	≈ 3,17	≈ 2,53	-
3838/3938.29.....	<input type="checkbox"/> .0	287	315	≈ 3,19	≈ 2,54	-
3838/3938/7838.30...	<input type="checkbox"/> .0	300	327	≈ 3,32	≈ 2,61	≈ 4,89
3838/3938.312.....	<input type="checkbox"/> .0	312	340	≈ 3,34	≈ 2,62	-
3838/3938.325.....	<input type="checkbox"/> .0	325	352	≈ 3,41	≈ 2,66	-
3838/3938.337.....	<input type="checkbox"/> .0	337	365	≈ 3,46	≈ 2,68	-
3838/3938.350.....	<input type="checkbox"/> .0	350	377	≈ 3,68	≈ 2,79	-
3838/3938.362.....	<input type="checkbox"/> .0	362	390	≈ 3,74	≈ 2,82	-
3838/3938.375.....	<input type="checkbox"/> .0	375	402	≈ 3,79	≈ 2,84	-
3838/3938.387.....	<input type="checkbox"/> .0	387	415	≈ 3,85	≈ 2,87	-
3838/3938.400.....	<input type="checkbox"/> .0	400	427	≈ 3,90	≈ 2,90	-

lieferbare Biegeradien

R [mm] 075** 100** 115** 125 150 170 200 215 250 300 350

Ergänzen Sie bitte die Artikel Nr. mit dem gewünschten Wert des Radius (R) z.B. 3838.400.300.0
0 = Standardfarbe schwarz, weitere Farben ▶ Seite 1.39 · Teilung: 67 mm/Glied - Glieder/m = 15

*Deckel herausnehmbar, nicht schwenkbar · **Nicht für R7838 lieferbar

Heiße Späne bis 850°C

E-Rohre, an denen 850 °C heiße Späne abprallen, als Sonderanfertigung. Manche Anwendungen im Spänebereich hinterließen Brand- und Schmelzspuren. Mit dem igus®-Werkstoff igumid HT ist Schluss damit.

Bestellbeispiele:

Komplettes E-Rohr aus HT*:

7838.30.150.0.HT

Nur Deckel aus HT:

7838.30.HTE.150.0

*für lange Verfahrwege nach Rücksprache

Weitere Informationen:

www.igus.de/de/HT

Lieferzeit 10 Werkdays!

System E4/4
Innenhöhe: 42 mm

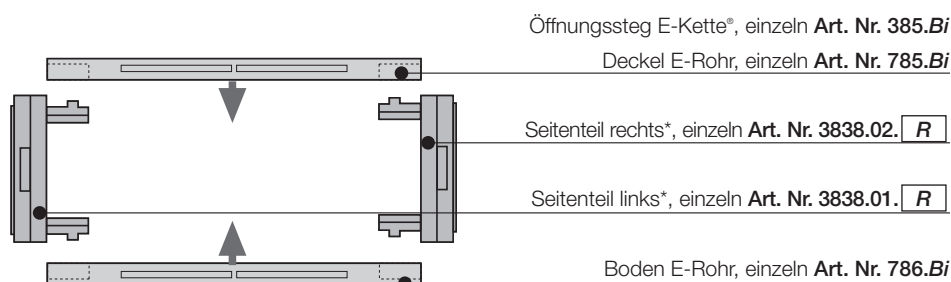
Tel. +49- (0) 22 03-96 49-800
Fax +49- (0) 22 03-96 49-222



▶ Seite 7.317



Erweiterungsbügel für dicke Schläuche ▶ Seite 7.336



Art. Nr. Einzelteile Kettenglieder

Blickrichtung vom Festpunkt aus in die E-Kette