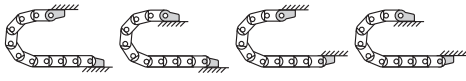


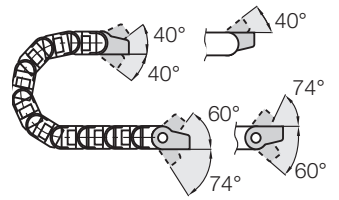
Variante Stahlanschlusselement - pendelnd

- Für pendelnde Verbindungen
- Gleicher Satz (2-teilig) für alle Kettenbreiten
- Elektrisch leitend



Mögliche Befestigungsvarianten - weitere Einbauwinkel ► siehe Einbau-Skizze

Mitnehmer
40400HD.1.E



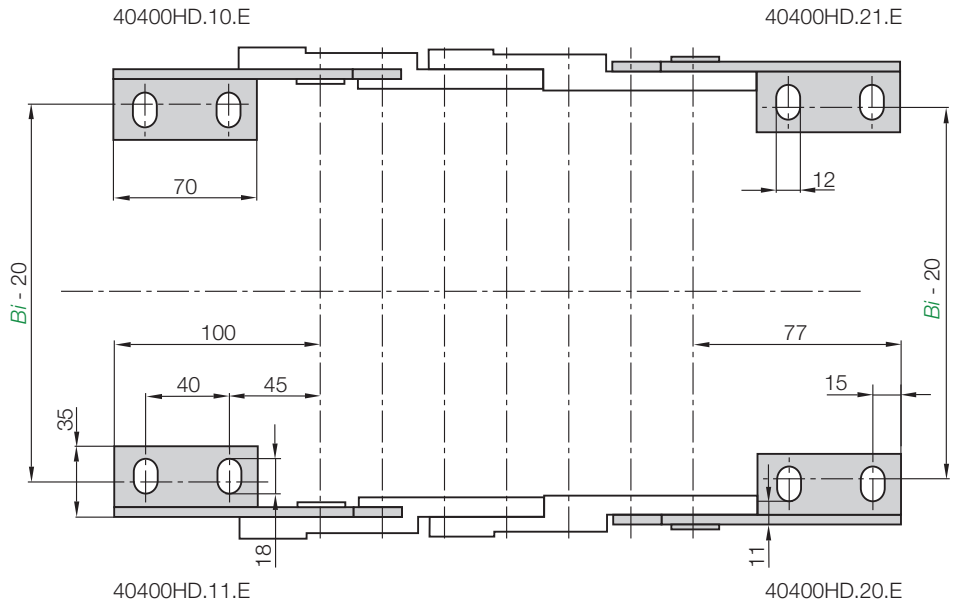
Festpunkt
40400HD.2.E

Tel. +49- (0) 22 03-96 49-800
Fax +49- (0) 22 03-96 49-222

igus® GmbH
51147 Köln

Mitnehmer
40400HD.1.E

Festpunkt
40400HD.2.E



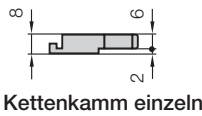
Art. Nr.	Anschlusselement
40400HD.12.E	Kompletter Befestigungssatz (beide Seiten) - je 2 Teile mit Bolzen / Bohrung
40400HD.1.E	Anschlusselement Mitnehmer je 1 Teil links / rechts
40400HD.2.E	Anschlusselement Festpunkt je 1 Teil links / rechts

E4/4 | Serie 4040HD·R8840HD | Zubehör | Zugentlastungen

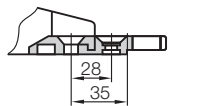


igus® Chainfix Kettenkamm als Einzelteil

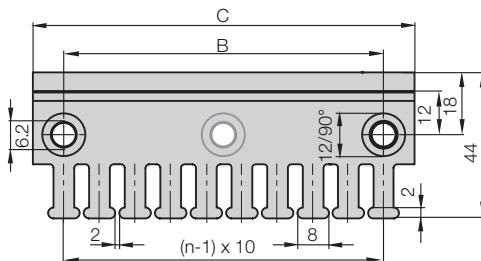
Universelle Chainfix Kettenkämme als Einzelelement. **Details ► Kapitel 10**



Kettenkamm einzeln



Montiert gezeichnet



Kettenkamm	Zähnezahl n	Maß C [mm]	Maß B [mm]	Mittenbohrung
3050.ZB	5	50	30	-
3075.ZB	7	75	55	-
3100.ZB	10	100	80	-
3115.ZB	11	115	95	-
3125.ZB	12	125	105	-
3150.ZB	15	150	130	-
3175.ZB	17	175	155	-
3200.ZB	20	200	180	+
3225.ZB	22	225	205	+
3250.ZB	25	250	230	+

(- = nein / + = ja)

Internet: www.igus.de
E-mail: info@igus.de