

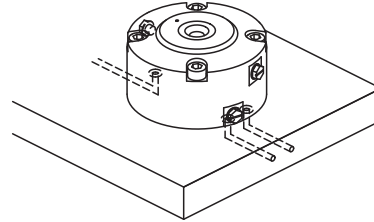
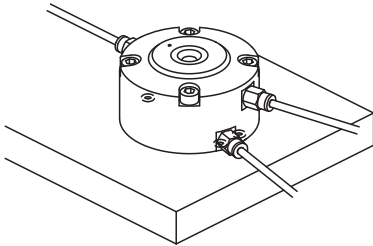
### Montagehinweis:

#### Anwendung seitliche Anschlüsse:

- Die unteren Anschlüsse mit den mitgelieferten O-Ringen verschließen.
- Prüfen, ob keine Luft aus diesem Bereich austritt.

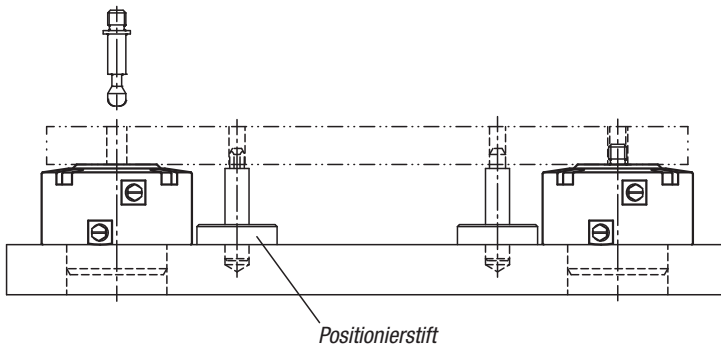
#### Anwendung untere Anschlüsse:

- Montieren Sie die mitgelieferten O-Ringe an den unteren Anschlüssen.
- Die seitlichen Luftanschlüsse müssen verschlossen sein.

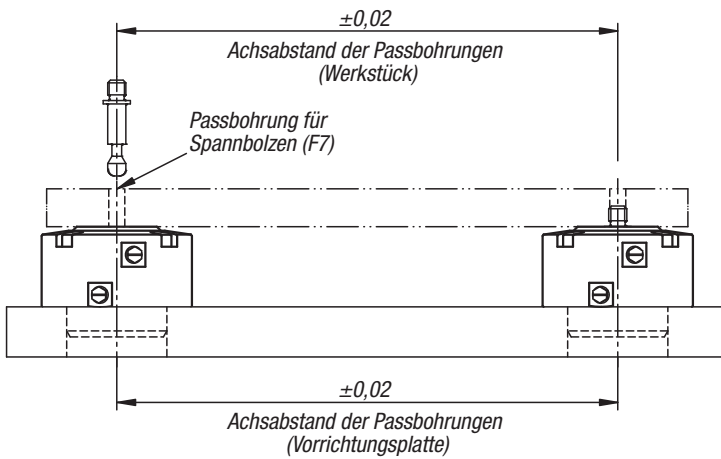


### Positionierung des Werkstücks

Spannen mittels Zugspanner und Spannbolzen



Gleichzeitiges Spannen und Positionieren eines Werkstücks



### Leistungskurven

