

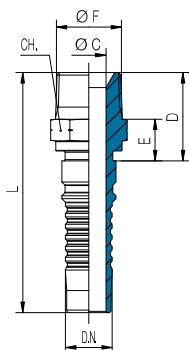
Raccordi maschi per tubi: DIN 20023-4SH EN 856-4SH|SAE 100R13 EN 856-R13|SAE 100R15

Males for Hoses: DIN 20023-4SH EN 856-4SH|SAE 100R13 EN 856-R13|SAE 100R15

Außengewinde-Nippel für Schläuche: DIN 20023-4SH EN 856-4SH|SAE 100R13 EN 856-R13|SAE 100R15

## MAGN NPTF

SAE J 516

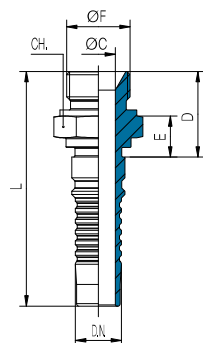


CODICE Part n° Bestell-Nr.	Filetto Thread Gewinde	Ø F Ø F Ø F	DN Tubo DN Hose DN Schlauch	CH	L	Ø C	D	E
S 80 12 0 519 019	3/4" NPTF		3/4" 19	27	98	14	36	17
S 80 12 0 525 025	1" NPTF		1" 25	36	116	19	42	18
S 80 12 0 532 032	1 1/4" NPTF		1 1/4" 31	46	124,5	25	44,5	20
S 80 12 0 538 038	1 1/2" NPTF		1 1/2" 38	50	139,5	31	48	22,5
S 80 12 0 550 050	2" NPTF		2" 51	65	157	42	53	27

## MAGR BSP cilindrico Sede 60°

BSP cylindrical 60° Cone  
BSP zylindrisch 60° Konus

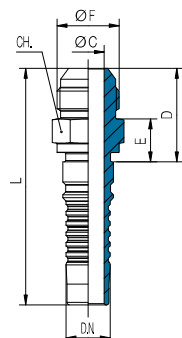
ISO 12151-6 (ISO 8434-6)



S 80 13 0 119 019	G 3/4"		3/4" 19	32	97,5	14	35,5	19,5
S 80 13 0 125 025	G 1"		1" 25	41	114,5	19	40,5	21,5
S 80 13 0 132 032	G 1 1/4"		1 1/4" 31	50	125,5	25	45,5	25,5
S 80 13 0 138 038	G 1 1/2"		1 1/2" 38	55	143,5	31	52	30
S 80 13 0 150 050	G 2"		2" 51	70	162	42	58	33

## MAGJ JIC 37° - UNF-UN

ISO 12151-5 (ISO 8434-2)



S 80 15 0 619 019	1 1/16"-12 UN		3/4" 19	27	102,5	14	40,5	18,6
S 80 15 0 625 025	1 5/16"-12 UN		1" 25	36	117	19	43	19,9
S 80 15 0 632 032	1 5/8"-12 UN		1 1/4" 31	46	127	25	47	22,7
S 80 15 0 638 038	1 7/8"-12 UN		1 1/2" 38	50	145,5	31	54	26,5
S 80 15 0 650 050	2 1/2"-12 UN		2" 51	65	169,5	42	65,5	31,6